



UTL

UNIVERSIDAD TECNOLÓGICA  
LINARES



## Informe de Avance de Gestión Financiera Tercer Trimestre 2024

### UNIVERSIDAD TECNOLÓGICA LINARES

Se crea la Universidad Tecnológica Linares, de acuerdo con el decreto número 65 del Gobierno del Estado de Nuevo León publicado en el periódico oficial del Estado el 02 de Junio del 2010 como Organismo Público Descentralizado de la Administración Pública del Estado, con personalidad jurídica y patrimonio propios, para que contribuya, en el marco del Sistema Educativo del Estado y del Sistema Nacional de Universidades Tecnológicas, a la prestación de servicios educativos de nivel superior en el área de la ciencia y la tecnología.

#### MISIÓN

La misión para la cual fue creada la Universidad Tecnológica Linares es el formar Técnicos Superiores competentes e íntegros, mediante la aplicación de un Modelo Educativo vinculado con el sector productivo que promueva el desarrollo sustentable de la región e impulse la calidad de vida de la comunidad.

## INFORMACIÓN OPERATIVA RELEVANTE

### UT LINARES PARTICIPA EN LA FERIA INTERNACIONAL DEL LIBRO

La Universidad Tecnológica Linares, se une al proyecto cultural más importante del norte de México: y contribuye para que Nuevo León siga siendo punta de lanza en la búsqueda de actualizaciones tecnológicas que contribuyan de manera eficaz al desarrollo educativo.

Esta casa de estudios participa de manera activa a través de la implementación de un stand que encabeza la Secretaría de Educación Estatal, en el cual, se aprovechan eficientemente las herramientas y ventajas que ofrece la inteligencia artificial y que son aplicadas con éxito en cada una de las instituciones dentro del nivel superior en la Entidad.

Este stand cuenta con la participación de estudiantes de Ing. en Desarrollo y Gestión de Software de séptimo cuatrimestre, quienes desarrollaron un proyecto llamado: ERP-Planificación de Recursos Empresariales y en el cual fue implementado un Chatbot con IA para una óptima interacción entre los usuarios.

## UT LINARES RECONOCE AL TALENTO LINCE

En un ambiente de compañerismo y unidad, la Universidad Tecnológica Linares, realizó la entrega de reconocimientos al personal administrativo, docente y de apoyo que durante su estancia en la institución han contribuido con sus trabajos, proyectos e investigaciones al desarrollo académico e integral de esta casa de estudios.

Compartimos con ustedes los mejores momentos de esta gala, la cual reconoció con mención honorífica a todos aquellos académicos destacados en los ámbitos de diseño curricular a nivel nacional y publicaciones de artículos para reconocidas editoriales.

Así mismo, se reconoció la lealtad, el compromiso y esfuerzo para todo el personal que cuenta con 5 y 10 años laborando en nuestra institución educativa con una convivencia en las instalaciones de la Unidad Rectora.

## Informe de Avance de Gestión Financiera Tercer Trimestre 2024

### MTRA. BEATRIZ ADRIANA BARRERA AGUIRRE, 1 AÑO DE GESTIÓN INSTITUCIONAL EN LA UNIVERSIDAD TECNOLÓGICA LINARES.

En el marco del 1er año de gestión de la Rectoría encabezada por la Mtra. Beatriz Adriana Barrera Aguirre, se presentaron a través de un formato audiovisual dentro de las instalaciones del Museo de Linares los avances de índole académico, integral, financiero, social y de vinculación con el sector productivo que se han tenido dentro de esta casa de estudios.

Este importante evento contó con autoridades educativas, legisladores, representantes del sector empresarial y la comunidad educativa de la institución, quienes pudieron constatar los logros realizados por esta administración en su primer año de trabajo

## Informe de Avance de Gestión Financiera Tercer Trimestre 2024

Tipo	Nombre	Período	Unidad de Medida
Programático	Becas Otorgadas	Informe de Avance de Gestión Financiera 3° Trimestre 2024	Porcentaje
<b>Variables de Cálculo</b>	<b>Algoritmo</b>	<b>Indicador</b>	<b>Interpretación del Resultado</b>
AB=Alumnos con algún tipo de beca	AB		Muestra el Porcentaje de
	-----X100		Alumnos con algún tipo de
AT=Alumnos totales en la Universidad	AT		beca
<b>Meta 2024</b>	<b>Comportamiento (Indicador/Meta)</b>	<b>Resultados Último Año</b>	<b>Gráfico</b>
	552<		Muestra el Porcentaje de
50%	-----	46%	Alumnos con algún tipo de
	1,195		beca
Tipo	Nombre	Período	Unidad de Medida
Programático	Alumnos por Personal Administrativo	Informe de Avance de Gestión Financiera 3° Trimestre 2024	Porcentaje
<b>Variables de Cálculo</b>	<b>Algoritmo</b>	<b>Indicador</b>	<b>Interpretación del Resultado</b>
AT=Alumnos Totales	AT		Muestra cuantos Alumnos pueden ser atendidos por
PA=Personal Administrativo	PA		cada personal administrativo
<b>Meta 2024</b>	<b>Comportamiento (Indicador/Meta)</b>	<b>Resultados Último Año</b>	<b>Gráfico</b>
	1,195		Muestra cuantos Alumnos pueden ser atendidos por
10	-----	14.57%	cada personal administrativo
	82		
Tipo	Nombre	Período	Unidad de Medida
Programático	Alumnos por Personal Administrativo	Informe de Avance de Gestión Financiera 3° Trimestre 2024	Porcentaje
<b>Variables de Cálculo</b>	<b>Algoritmo</b>	<b>Indicador</b>	<b>Interpretación del Resultado</b>
AT=Alumnos Totales	AT		Muestra cuantos Alumnos pueden ser atendidos por
PD=Personal Docente	PD		cada personal docente
<b>Meta 2024</b>	<b>Comportamiento (Indicador/Meta)</b>	<b>Resultados Último Año</b>	<b>Gráfico</b>
	1,195		Muestra cuantos Alumnos pueden ser atendidos por
5	-----	11.06%	cada personal docente
	108		



Informe de Avance de Gestión Financiera Tercer Trimestre 2024

# Información Contable

# Informe de Avance de Gestión Financiera Tercer Trimestre 2024

Informe de Avance de Gestión Financiera Tercer Trimestre 2024

Estado de Actividades

Del 1 de enero al 30 de Septiembre 2024  
(Pesos)

UNIVERSIDAD TECNOLÓGICA LINARES

Concepto	Tercer Trim 2024	Anual 2023	Concepto	Tercer Trim 2024	Anual 2023
<b>INGRESOS Y OTROS BENEFICIOS</b>			<b>GASTOS Y OTRAS PÉRDIDAS</b>		
Ingresos de la Gestión	\$7,869,699	\$9,631,344	Gastos de Financiamiento	\$33,704,652	\$55,990,399
Impuestos	0	0	Servicios Personales	24,082,892	40,774,302
Cuotas y Aportaciones de Seguridad Social	0	0	Materiales y Suministros	1,903,960	3,867,024
Contribuciones de Mejoras	0	0	Servicios Generales	7,717,800	11,349,074
Derechos	0	0			
Productos de Tipo Corriente (1)	0	0	<b>Transferencia, Asignaciones, Subsidios y Otras Ayudas</b>	<b>\$463,004</b>	<b>\$158,117</b>
Aprovechamientos del Tipo Corriente	0	0	Transferencias Internas y Asignaciones al Sector Público	0	0
Ingresos por Ventas de Bienes y Servicios	7,869,699	9,631,344	Transferencias al Resto del Sector Público	0	0
Ingresos no Comprendidos en las Fracciones de la Ley de	0	0	Subsidios y Subvenciones	0	0
Ingresos Causados en Ejercicios Fiscales Anteriores pendientes	0	0	Ayudas Sociales	463,004	158,117
Pendientes de Liquidación o Pago	0	0	Pensiones y Jubilaciones	0	0
<b>Participaciones, Aportaciones, Transferencias, Asignaciones, Subsidios y Otras Ayudas</b>	<b>\$35,839,770</b>	<b>\$44,852,518</b>	Transferencias a Fideicomisos, Mandatos y Contratos Análogos	0	0
Participaciones y Aportaciones	35,735,770	44,749,018	Transferencias a la Seguridad Social	0	0
Transferencia, Asignaciones, Subsidios y Otras Ayudas	104,000	103,500	Transferencias al Exterior	0	0
<b>Otros Ingresos y Beneficios</b>	<b>\$7,726</b>	<b>\$1,436</b>	<b>Participaciones y Aportaciones</b>	<b>\$0</b>	<b>\$0</b>
Ingresos Financieros	7,726	1,048	Participaciones	0	0
Incremento por Variación de Inventarios	0	0	Aportaciones	0	0
Disminución del Exceso de Estimaciones por Pérdida o Deterioro u Obsolescencia	0	0	Convenios	0	0
Deterioro u Obsolescencia	0	0			
Disminución del Exceso de Provisiones	0	0	<b>Intereses, Comisiones y Otros Gastos de la Deuda Pública</b>	<b>\$0</b>	<b>\$0</b>
Otros Ingresos y Beneficios Varios	0	388	Intereses de Deuda Pública	0	0
			Comisiones de Deuda Pública	0	0
<b>Total de Ingresos y Otros Beneficios</b>	<b>\$43,717,195</b>	<b>\$54,485,298</b>	Costo por Coberturas	0	0
			Apoyos Financieros	0	0
			<b>Otros Gastos y Pérdidas Extraordinarias</b>	<b>\$1,722,455</b>	<b>\$4,130,054</b>
			Estimaciones, Depreciaciones, Deterioros, Obsolescencia	856,852	3,361,795
			Provisiones	865,603	768,259
			Disminución de Inventarios	0	0
			Aumento por Insuficiencia de Estimaciones por Pérdida o Deterioro u Obsolescencia	0	0
			Aumento por Insuficiencia de Provisiones	0	0
			Otros Gastos	0	0
			<b>Inversión Pública</b>	<b>\$0</b>	<b>\$0</b>
			Inversión Pública no Capitalizable	0	0
			<b>Total de Gastos y Otras Pérdidas</b>	<b>\$35,890,112</b>	<b>\$60,278,571</b>
			<b>Resultado del Ejercicio (Ahorro/Desahorro)</b>	<b>\$7,827,083</b>	<b>-\$5,793,273</b>

Bajo protesta de decir verdad declaramos que los Estados Financieros y sus Notas son razonablemente correctos y responsabilidad del emisor

MTRA. BEATRIZ ADRIANA BARRERA AGUIRRE  
RECTORA

C.P. EUSEBIO CONTRERAS RUBIO  
DIRECTOR ADMINISTRACIÓN Y FINANZAS

## Informe de Avance de Gestión Financiera Tercer Trimestre 2024

### Informe de Avance Gestión Financiera Tercer Trimestre 2024


#### Estado de Situación Financiera

Del 1 de enero al 30 de Septiembre de 2024  
(Pesos)

#### UNIVERSIDAD TECNOLÓGICA LINARES

Concepto	2024	2023	Concepto	2024	2023
<b>ACTIVO</b>			<b>PASIVO</b>		
<b>Activo Circulante</b>			<b>Pasivo Circulante</b>		
Efectivo y Equivalentes	9,482,133	4,940,428	Cuentas Por Pagar a Corto Plazo	22,159,568	25,078,216
Derechos a Recibir Efectivo y Equivalentes	44,653,748	42,842,727	Documentos por Pagar a Corto Plazo	0	0
Derechos a Recibir Bienes o Servicios	0	0	Porción a Corto Plazo de la Deuda Pública a Largo Plazo	0	0
Inventarios	0	0	Títulos y Valores a Corto Plazo	0	0
Almacenes	0	0	Pasivos Diferidos a Corto Plazo	0	0
Estimación por Pérdida o Deterioro de Activos Circulantes	-750,350	-750,350	Fondos y Bienes de Terceros en Garantía y/o Administración a Corto Plazo	0	0
Otros Activos Circulantes	0	0	Provisiones a Corto Plazo	0	0
			Otros Pasivos a Corto Plazo	0	0
<b>Total de Activos Circulantes</b>	<b>\$53,385,531</b>	<b>\$47,032,805</b>	<b>Total de Pasivo Circulante</b>	<b>\$22,159,568</b>	<b>\$25,078,216</b>
<b>Activo No Circulante</b>			<b>Pasivo No Circulante</b>		
Inversiones Financieras a Largo Plazo	0	0	Cuentas por Pagar a Largo Plazo	0	0
Derechos a Recibir Efectivo o Equivalentes a Largo Plazo	0	0	Documentos por Pagar a Largo Plazo	0	0
Bienes Inmuebles, Infraestructura y Construcciones en Proceso	44,230,257	44,230,257	Deuda Pública a Largo Plazo	0	0
Bienes Muebles	29,378,638	29,100,471	Pasivos Diferidos a Largo Plazo	0	0
Activos Intangibles	33,409	33,409	Fondos y Bienes de Terceros en Garantía y/o en Administración a Largo Plazo	0	0
Depreciación, Deterioro y Amortización Acumulada de Bienes	45,328,400	44,471,548	Provisiones a Largo Plazo	1,944,673	4,828,177
Activos Diferidos	0	0			
Estimación por Pérdida o Deterioro de Activos no Circulantes	0	0			
Otros Activos no Circulantes	0	0			
			<b>Total de Pasivos No Circulantes</b>	<b>\$1,944,673</b>	<b>\$4,828,177</b>
<b>Total de Activos no Circulantes</b>	<b>\$28,313,904</b>	<b>\$28,892,589</b>	<b>Total del Pasivo</b>	<b>\$24,104,242</b>	<b>\$29,906,393</b>
			<b>HACIENDA PÚBLICA/PATRIMONIO</b>		
			<b>Hacienda Pública/ Patrimonio Contribuido</b>	<b>\$48,595,373</b>	<b>\$48,595,373</b>
			Aportaciones	0	0
			Donaciones de Capital	0	0
			Actualización de la Hacienda Pública/Patrimonio	48,595,373	48,595,373
			<b>Hacienda Pública/ Patrimonio Generado</b>	<b>\$8,999,820</b>	<b>-\$2,576,372</b>
			Resultados del Ejercicio (Ahorro / Desahorro)	7,827,083	-5,793,273
			Resultados de Ejercicios Anteriores	-6,003,537	-207,267
			Revalúos	769,834	769,834
			Reservas	0	0
			Rectificaciones de Resultados de Ejercicios Anteriores	6,406,442	2,654,335
			<b>Exceso o Insuficiencia en la Actualización de La Hacienda Pública/Patrimonio</b>	<b>\$0</b>	<b>\$0</b>
			Resultado por Posición Monetaria	0	0
			Resultado por Tenencia de Activos no Monetarios	0	0
			<b>Total Hacienda Pública/Patrimonio</b>	<b>\$57,595,194</b>	<b>\$46,019,001</b>
<b>Total del Activo</b>	<b>\$81,699,435</b>	<b>\$75,925,394</b>	<b>Total de Pasivo y Hacienda Pública/Patrimonio</b>	<b>\$81,699,435</b>	<b>\$75,925,394</b>

Bajo protesta de decir verdad declaramos que los Estados Financieros y sus Notas son razonablemente correctos y responsabilidad del emisor

  
MTRA. BEATRIZ ADRIANA BARRERA ABUİRRE  
RECTORA

  
C.P. ELISEO CONTRERAS RUBIO  
DIRECTOR ADMINISTRACIÓN Y FINANZAS

## Informe de Avance de Gestión Financiera Tercer Trimestre 2024

Informe de Avance de Gestión Financiera Tercer Trimestre 2024

Estado de Cambios en la Situación Financiera

Al 30 de Septiembre 2024

(Pesos)

UNIVERSIDAD TECNOLÓGICA LINARES					
Concepto	Origen	Aplicación	Concepto	Origen	Aplicación
<b>ACTIVO</b>	<b>\$856,852</b>	<b>\$6,630,894</b>	<b>PASIVO</b>	<b>\$0</b>	<b>\$5,802,151</b>
<b>Activo Circulante</b>	<b>\$0</b>	<b>\$6,352,726</b>	<b>Pasivo Circulante</b>	<b>\$0</b>	<b>\$2,918,647</b>
Efectivo y Equivalentes	0	4,541,704	Cuentas por Pagar a Corto Plazo	0	2,918,647
Derechos a Recibir Efectivo y Equivalentes	0	1,811,022	Documentos por Pagar a Corto Plazo	0	0
Derechos a Recibir Bienes o Servicios	0	0	Porción a Corto Plazo de la Deuda Pública a Largo Plazo	0	0
Inventarios	0	0	Títulos y Valores a Corto Plazo	0	0
Almacenes	0	0	Pasivos Diferidos a Corto Plazo	0	0
Estimación por Pérdida o Deterioro de Activos Circulantes	0	0	Fondos y Bienes de Terceros en Garantía y/o Administración a Corto Plazo	0	0
Otros Activos Circulantes	0	0	Provisiones a Corto Plazo	0	0
			Otros Pasivos a Corto Plazo	0	0
<b>Activo No Circulante</b>	<b>\$856,852</b>	<b>\$278,167</b>	<b>Pasivo No Circulante</b>	<b>\$0</b>	<b>\$2,883,504</b>
Inversiones Financieras a Largo Plazo	0	0	Cuentas por Pagar a Largo Plazo	0	0
Derechos a Recibir Efectivo o Equivalentes a Largo Plazo	0	0	Documentos por Pagar a Largo Plazo	0	0
Bienes Inmuebles, Infraestructura y Construcciones en Proceso	0	0	Deuda Pública a Largo Plazo	0	0
Bienes Muebles	0	278,167		0	0
Activos Intangibles	0	0	Fondos y Bienes de Terceros en Garantía y/o Administración a Largo Plazo	0	0
Depreciación, Deterioro y Amortización Acumulada de Bienes	856,852	0	Provisiones a Largo Plazo	0	2,883,504
Activos Diferidos	0	0			
Estimación por Pérdida o Deterioro de Activos no Circulantes	0	0			
Otros Activos no Circulantes	0	0			
			<b>HACIENDA PÚBLICA/PATRIMONIO</b>	<b>\$65,967,835</b>	<b>\$5,796,270</b>
			<b>Hacienda Pública/Patrimonio Contribuido</b>	<b>\$48,595,373</b>	<b>\$0</b>
			Aportaciones	0	0
			Donaciones de Capital	0	0
			Actualización de la Hacienda Pública/Patrimonio	48,595,373	0
			<b>Hacienda Pública/Patrimonio Generado</b>	<b>\$17,372,462</b>	<b>\$5,796,270</b>
			Resultados del Ejercicio (Ahorro/Desahorro)	13,620,356	0
			Resultados de Ejercicios Anteriores	0	5,796,270
			Revalúos	0	0
			Reservas	0	0
			Rectificaciones de Resultados de Ejercicios Anteriores	3,752,106	0
			<b>Exceso o Insuficiencia en la Actualización de la Hacienda Pública/Patrimonio</b>	<b>\$0</b>	<b>\$0</b>
			Resultado por Posición Monetaria	0	0
			Resultado por Tenencia de Activos no Monetarios	0	0

Bajo protesta de decir verdad declaramos que los Estados Financieros y sus Notas son razonablemente correctos y responsabilidad del emisor

  
 MTRA. BEATRIZ ADRIANA BARRERA AGUIRRE  
 RECTORA

  
 C.P. ELISEO CONTRERAS RUBIO  
 DIRECTOR ADMINISTRACIÓN Y FINANZAS

## Informe de Avance de Gestión Financiera Tercer Trimestre 2024

### Informe de Avance de Gestión Financiera Tercer Trimestre 2024

#### Estado Analítico del Activo

Del 1 de enero al 30 de Septiembre del 2024


(Pesos)

#### UNIVERSIDAD TECNOLÓGICA LINARES

Concepto	Saldo Inicial 1	Cargos del Periodo 2	Abonos del Periodo 3	Saldo Final 4=(1+2-3)	Variación del Periodo (4-1)
<b>ACTIVO</b>	75,925,394	153,285,188	147,475,147	81,699,436	5,774,042
<b>Activo Circulante</b>	47,032,805	152,176,633	145,823,907	53,385,531	6,352,726
Efectivo y Equivalentes	4,940,428	99,433,751	94,892,047	9,482,132	4,541,704
Derechos a recibir Efectivo y Equivalentes	42,842,727	52,742,882	50,931,860	44,653,749	1,811,022
Derechos a Recibir Bienes o Servicios	0	0	0	0	0
Inventarios	0	0	0	0	0
Almacénes	0	0	0	0	0
Estimación por Pérdida o Deterioro de Activos Circulantes	-750,350	0	0	-750,350	0
Otros Activos Circulantes	0	0	0	0	0
<b>Activo No Circulante</b>	28,892,589	1,108,555	1,651,240	28,313,904	-578,685
Inversiones Financieras a largo Plazo	0	0	0	0	0
Derechos a Recibir Efectivo o Equivalentes a Largo Plazo	0	0	0	0	0
Bienes Inmuebles Infraestructura y Construcciones en Proceso	44,230,257	0	0	44,230,257	0
Bienes Muebles	29,100,471	281,164	2,997	29,378,638	278,167
Activos Intangibles	33,409	0.00	0	33,409	0
Depreciación, Deterioro y Amortización Acumulada de Bienes	-44,471,548	827,391	1,648,243	-45,328,400	-856,852
Activos Diferidos	0	0	0	0	0
Estimación por Pérdida o Deterioro de Activos no Circulantes	0	0	0	0	0
Otros Activos no Circulantes	0	0	0	0	0

Bajo protesta de decir verdad declaramos que los Estados Financieros y sus Notas son razonablemente correctos y responsabilidad del emisor

  
MTRA. BEATRIZ ADRIANA BARRERA AGUIRRE  
RECTORA


  
C.P. ELISEO CONTRERAS RUBIO  
DIRECTOR ADMINISTRACIÓN Y FINANZAS

### Informe de Avance de Gestión Financiera Tercer Trimestre 2024

Informe de Avance de Gestión Financiera Tercer Trimestre 2024				
Estado Analítico de la Deuda y Otros Pasivos				
Del 1 de enero al 30 de Septiembre 2024				
(Pesos)				
UNIVERSIDAD TECNOLÓGICA LINARES				
Denominación de las Deudas	Moneda de Contratación	Institución o País Acreedor	Saldo Inicial del Período	Saldo Final del Período
<b>DEUDA PÚBLICA</b>				
<b>Corto Plazo</b>				
<u>Deuda Interna</u>				
Instituciones de Crédito			0	0
Títulos y Valores:			0	0
Arrendamientos Financieros			0	0
<u>Deuda Externa</u>				
Organismos Financieros Internacionales			0	0
Deuda Bilateral:			0	0
Títulos y Valores:			0	0
Arrendamientos Financieros:			0	0
<b>Subtotal a Corto Plazo</b>			<b>0</b>	<b>0</b>
<b>Largo Plazo:</b>				
<u>Deuda Interna</u>				
Instituciones de Crédito			0	0
Títulos y Valores:			0	0
Arrendamientos Financieros			0	0
<u>Deuda Externa</u>				
Organismos Financieros Internacionales			0	0
Deuda Bilateral:			0	0
Títulos y Valores:			0	0
Arrendamientos Financieros:			0	0
<b>Subtotal a Largo Plazo</b>			<b>0</b>	<b>0</b>
<b>Otros Pasivos:</b>			29,906,393	24,104,242
<b>Total Deuda y Otros Pasivos</b>			<b>29,906,393</b>	<b>24,104,242</b>

Bajo protesta de decir verdad declaramos que los Estados Financieros y sus Notas son razonablemente correctos y responsabilidad del emisor

  
 MTRA. BEATRIZ ADRIANA BARRERA AGUIRRE  
 RECTORA

  
 C.P. ELISEO CONTRERAS RUBIO  
 DIRECTOR ADMINISTRACIÓN Y FINANZAS

## Informe de Avance de Gestión Financiera Tercer Trimestre 2024

Universidad Tecnológica Linares Estado de Variaciones en la Hacienda Pública Informe de Avance Gestión Financiera Tercer Trimestre 2024					
Concepto	Hacienda Pública/ Patrimonio Contribuido	Hacienda Pública/ Patrimonio Generado		Ajustes por Cambios de Valor	Total
		De Ejercicios Anteriores	Del Ejercicio		
HACIENDA PÚBLICA/ PATRIMONIO CONTRIBUIDO NETO 2023	0	0	0	0	0
APORTACIONES	0	0	0	0	0
DONACIONES DE CAPITAL	0	0	0	0	0
ACTUALIZACIÓN DE LA HACIENDA PÚBLICA/ PATRIMONIO	0	0	0	0	0
<b>HACIENDA PÚBLICA / PATRIMONIO GENERADO NETO 2023</b>	<b>0</b>	<b>3,216,901</b>	<b>-5,793,273</b>	<b>0</b>	<b>-2,576,372</b>
RESULTADOS DEL EJERCICIO (AHORRO/ DESAHORRO)	0	0	-5,793,273	0	-5,793,273
RESULTADOS DE EJERCICIOS ANTERIORES	0	-207,267	0	0	-207,267
REVALÚOS	0	769,834	0	0	769,834
RESERVAS	0	0	0	0	0
RECTIFICACIONES DE RESULTADOS DE EJERCICIOS ANTERIORES	0	2,654,335	0	0	2,654,335
EXCESO O INSUFICIENCIA EN LA ACTUALIZACIÓN DE LA HACIENDA PÚBLICA/ PATRIMONIO NETO 2023	0	0	0	0	0
RESULTADO POR POSICIÓN MONETARIA	0	0	0	0	0
RESULTADO POR TENENCIA DE ACTIVOS NO MONETARIOS	0	0	0	0	0
<b>HACIENDA PÚBLICA / PATRIMONIO NETO FINAL 2023</b>	<b>0</b>	<b>3,216,901</b>	<b>-5,793,273</b>	<b>0</b>	<b>-2,576,372</b>
<b>CAMBIOS EN LA HACIENDA PÚBLICA/ PATRIMONIO CONTRIBUIDO NETO 2024</b>	<b>48,595,373</b>	<b>0</b>	<b>0</b>	<b>0</b>	<b>48,595,373</b>
APORTACIONES	0	0	0	0	0
DONACIONES DE CAPITAL	0	0	0	0	0
ACTUALIZACIÓN DE LA HACIENDA PÚBLICA/ PATRIMONIO	48,595,373	0	0	0	48,595,373
<b>VARIACIONES DE LA HACIENDA PÚBLICA / PATRIMONIO GENERADO NETO 2024</b>	<b>0</b>	<b>-5,796,270</b>	<b>17,372,462</b>	<b>0</b>	<b>11,576,192</b>
RESULTADOS DEL EJERCICIO (AHORRO/ DESAHORRO)	0	0	7,827,083	0	7,827,083
RESULTADOS DE EJERCICIOS ANTERIORES	0	-5,796,270	5,793,273	0	-2,997
REVALÚOS	0	0	0	0	0
RESERVAS	0	0	3,752,106	0	3,752,106
RECTIFICACIONES DE RESULTADOS DE EJERCICIOS ANTERIORES	0	0	0	0	0
<b>CAMBIOS EN EL EXCESO O INSUFICIENCIA EN LA ACTUALIZACIÓN DE LA HACIENDA PÚBLICA/ PATRIMONIO NETO 2024</b>	<b>0</b>	<b>0</b>	<b>0</b>	<b>0</b>	<b>0</b>
RESULTADO POR POSICIÓN MONETARIA	0	0	0	0	0
RESULTADO POR TENENCIA DE ACTIVOS NO MONETARIOS	0	0	0	0	0
<b>HACIENDA PÚBLICA / PATRIMONIO NETO FINAL 2024</b>	<b>48,595,373</b>	<b>-2,579,369</b>	<b>11,579,189</b>	<b>0</b>	<b>57,595,194</b>

## Informe de Avance de Gestión Financiera Tercer Trimestre 2024

Informe de Avance Gestión Financiera Tercer Trimestre 2024

Estado de Flujos de Efectivo

Del 1 de enero al 30 de Septiembre de 2024 y 2023


(Pesos)

UNIVERSIDAD TECNOLÓGICA LINARES

Concepto	2024	2023	Concepto	2024	2023
<b>Flujo de Efectivo de las Actividades de la Operación</b>			<b>Flujo de Efectivo de las Actividades de Inversión</b>		
<b>Origen</b>	<b>44,898,208</b>	<b>58,157,926</b>	<b>Origen</b>	<b>2,997</b>	<b>0</b>
Impuestos	0	0	Bienes inmuebles, Infraestructura y Construcciones en Proceso	0	0
Cuotas y Aportaciones de Seguridad Social	0	0	Bienes Muebles	2,997	0
Contribuciones de Mejoras	0	0	Otros Origenes de Inversión	0	0
Derechos	0	0	<b>Aplicación</b>	<b>281,164</b>	<b>40,811</b>
Productos de Tipo Corriente	2,997	0	Bienes Inmuebles, Infraestructura y Construcción en Proceso	0	0
Aprovechamientos de Tipo Corriente	0	0	Bienes Muebles	281,164	40,811
Ingresos por Ventas de Bienes y Servicios	9,055,441	10,633,634	Otras Aplicaciones de Inversión	0	0
Ingresos no comprendidos en las Fracciones de la Ley de Ingresos Causados en Ejercicios Fiscales Anteriores Pendientes de Liquidación o Pago	0	0	<b>Flujo Neto de Efectivo por Actividades de Inversión</b>	<b>-278,167</b>	<b>-40,811</b>
Participaciones y Aportaciones	35,839,770	43,123,656	<b>Flujo de Efectivo por las Actividades de Financiamiento</b>	<b>0</b>	<b>0</b>
Transferencias, Asignaciones y Subsidios y Otras Ayudas	0	0	<b>Origen</b>	<b>0</b>	<b>0</b>
Otros Origenes de Operación	0	4,400,636	Endeudamiento Neto	0	0
<b>Aplicaciones</b>	<b>40,078,336</b>	<b>53,220,906</b>	Interno	0	0
Servicios Personales	24,084,088	41,317,361	Externo	0	0
Materiales y Suministros	1,903,960	3,064,811	Otros Origenes de Financiamiento	0	0
Servicios Generales	7,641,623	8,838,734	<b>Aplicación</b>	<b>0</b>	<b>0</b>
Transferencias Internas y Asignaciones al Sector Público	0	0	Servicio de la Deuda	0	0
Transferencias al resto del Sector Público	0	0	Interno	0	0
Subsidios y Subvenciones	0	0	Externo	0	0
Ayudas Sociales	0	0	Otras Aplicaciones de Financiamiento	0	0
Pensiones y Jubilaciones	0	0	<b>Flujos Netos de Efectivo por Actividades de Financiamiento</b>	<b>0</b>	<b>0</b>
Transferencias a Fideicomisos, Mandatos y Contratos Análogos	0	0	<b>Incremento/Disminución Neta en el Efectivo y Equivalente al Efectivo</b>	<b>4,541,705</b>	<b>4,896,209</b>
Transferencias a la Seguridad Social	0	0	<b>Efectivo y Equivalentes al Efectivo al Inicio del Ejercicio (1)</b>	<b>4,940,428</b>	<b>44,220</b>
Donativos	0	0	<b>Efectivo y Equivalentes al Efectivo al Final del Ejercicio (1)</b>	<b>9,482,133</b>	<b>4,940,429</b>
Transferencias al Exterior	0	0			
Participaciones	0	0			
Aportaciones	0	0			
Convenios	0	0			
Otras Aplicaciones de Operación	6,448,685	0			
<b>Flujo neto de Efectivo por Actividades de Operación</b>	<b>4,819,872</b>	<b>4,937,020</b>			

(1) El saldo de estas cuentas se tomará de la nota 1 de este mismo estado

  
 MTRA. BEATRIZ ADRIANA BARRERA AGUIRRE  
 RECTORA

  
 C.P. EUSEBIO CONTRERAS RUBIO  
 DIRECTOR ADMINISTRACIÓN Y FINANZAS

## Informe de Avance de Gestión Financiera Tercer Trimestre 2024

### INFORME DE PASIVOS CONTINGENTES

De acuerdo al reporte de valuación de la prima de antigüedad e indemnización legal del personal de esta Universidad, se registra en la cuenta de Provisiones a Largo Plazo la cantidad de 1,944,673.44 el cual se desglosa a continuación

Prima de antigüedad	1,525,078.47
Indemnización Legal	419,594.97

## Informe de Avance de Gestión Financiera Tercer Trimestre 2024

### NOTAS A LOS ESTADOS FINANCIEROS

#### Efectivo y Equivalentes

El monto de \$ 9,482,132.54 se debe al saldo reflejado al efectivo que tiene el Organismo al 30 de Septiembre 2024.

Concepto	2024	2023
Efectivo	7,000	7,000
Bancos/Tesorería	9,475,132.54	4,933,428.17
Inversiones en Valores	0	0
Temporales	<hr/>	<hr/>
<b>Total</b>	<b>9,482,132.54</b>	<b>4,940,428.17</b>

#### Derecho a recibir Efectivo y Equivalentes

Se refleja un incremento el cual corresponde a la deuda del Gobierno del Estado de Nuevo León.

Concepto	2024	2023
Cuentas por cobrar	43,689,829.77	41,966,832.77
Deudores Diversos	249,430.58	248,468.48
Ingresos por recuperar	714,488.04	627,425.31
<b>Total</b>	<b>44,653,748.39</b>	<b>42,842,726.56</b>

La estimación para la cuenta de estimación de cuentas incobrables es de \$750,349.76

### Informe de Avance de Gestión Financiera Tercer Trimestre 2024

#### Bienes Muebles e Inmuebles

Concepto	2024	2023
Edificios	44,230,256.78	44,230,256.78
Mobiliario y Equipo de Administración	15,690,423.07	15,498,918.67
Mobiliario y Equipo Educativo y Recreativo	3,166,881.65	3,166,881.65
Equipo e Instrumental Médico y de Laboratorio	287,241.99	287,241.99
Vehículos y Equipo de Transporte	767,494.29	767,494.29
Maquinaria, Otros Equipos y Herramientas	9,423,212.98	9,336,549.98
Colecciones obras de arte y objetos valiosos	43,384	43,384
Activos Intangibles	33,409	33,409
Suma	73,612,192.43	73,364,136.75
Depreciación	(45,328,399.99)	(44,471,547.58)
<b>Total</b>	<b>28,313,904.16</b>	<b>28,892,589.17</b>

#### PASIVO

El monto de la deuda que el Organismo tiene al 30 de Septiembre 2024.

#### Cuentas por pagar a corto plazo

Concepto	2024	2023
Proveedores	39,811.20	3,257,781.05
Servicios Personales por pagar a corto plazo	166,486.67	259,760.80
Otras Cuentas por pagar a corto plazo.....	0.00.....	0.00
Retenciones y Contribuciones por pagar	21,953,270.23	21,560,673.74
<b>Total</b>	<b>22,159,568.10</b>	<b>25,078,215.59</b>

#### Hacienda Pública/Patrimonio

Se refleja un resultado del ejercicio por \$81,699,435.33

Concepto	2024	2023
Aportaciones	48,595,373	48,595,373
Resultado del Ejercicio Ahorro/Desahorro	7,827,082.84	(5,793,273.07)
Resultado de ejercicios anteriores	(6,003,537.48)	(207,267.41)
Revaluós	769,834	769,834

## Informe de Avance de Gestión Financiera Tercer Trimestre 2024

### Ingresos

Los Ingresos propios representan el cobro de colegiatura de Licenciatura, Ingenierías, cuotas de inscripción y servicios escolares recaudado, así como las aportaciones del Gobierno Estatal y Federal.

Aportaciones Federales	\$18,045,860.00	\$22,374,508.98
Aportaciones Estatales	\$17,689,909.98	\$22,374,508.98
Ingresos Propios	\$7,869,699.00	\$9,631,344.02

### Egresos

Los Egresos están conformados por gastos de funcionamiento que comprenden el gasto por Servicios personales, Materiales y Servicios Generales

El concepto por otros gastos y pérdidas extraordinarias de recursos incurridos por depreciaciones, provisiones y revaluaciones

Servicios Personales	\$24,082,892.45	\$40,774,301.93
Materiales y Suministros	\$1,903,960.07	\$3,867,023.53
Servicios Generales	\$7,717,799.89	\$11,349,073.98
<b>Transferencias, Asignaciones, Subsidios y otras ayudas</b>	\$463,004.00	\$158,117.00
<b>Otros Gastos y Perdidas Extraordinarias</b>	\$1,722,455.25	\$4,130,054.15

Estimaciones, Depreciaciones, Amortizaciones, Provisiones y Reservas Revaluaciones

<b>Total</b>	<b>7,827,082.84</b>	<b>(5,793,273.07)</b>
--------------	---------------------	-----------------------

Dichos egresos se cubren al cierre de este trimestre con las aportaciones estatales e Ingresos Propios



Informe de Avance de Gestión Financiera Tercer Trimestre 2024

## PRESUPUESTARIA

UNIVERSIDAD TECNOLÓGICA LINARES (UTL)

85.19

## Informe de Avance de Gestión Financiera Tercer Trimestre 2024

Informe de Avance de Gestión Financiera Tercer Trimestre 2024						
Estado Analítico de Ingresos						
Del 1 de enero al 30 de Septiembre del 2024						
UNIVERSIDAD TECNOLÓGICA LINARES						
Ingresos						
Rubro de Ingresos	Estimado	Ampliaciones y Reducciones	Modificado	Devengado	Recaudado	Diferencia
	1	2	3=1+2	4	5	(6=5-1)
Impuestos	0	0	0	0	0	0
Cuotas y Aportaciones de Seguridad Social	0	0	0	0	0	0
Contribuciones de Mejoras	0	0	0	0	0	0
Derechos	0	0	0	0	0	0
Productos	0	0	0	2,997	2,997	2997
Corriente	0	0	0	0	0	0
Capital	0	0	0	0	0	0
Aprovechamientos	0	0	0	0	0	0
Corriente	0	0	0	0	0	0
Capital	0	0	0	0	0	0
Ingresos por Ventas de Bienes y Servicios	7,529,100	0	7,529,100	9,093,011	9,055,441	1,526,341
Participaciones y Aportaciones	40,000	0	40,000	35,839,770	35,839,770	35,799,770
Transferencias, Asignaciones, Subsidios y Otras Ayudas	0	0	0	0	0	0
Otros Ingresos y beneficios varios	0	0	0	0	0	0
<b>Total</b>	<b>7,569,100</b>	<b>0</b>	<b>7,569,100</b>	<b>44,935,778</b>	<b>44,898,208</b>	<b>37,329,108</b>

Ingresos						
Estado Analítico de Ingresos por Fuente de Financiamiento	Estimado	Ampliaciones y Reducciones	Modificado	Devengado	Recaudado	Diferencia
	1	2	3=1+2	4	5	(6=5-1)
<b>Ingresos del Gobierno</b>	<b>40,000</b>	<b>0</b>	<b>40,000</b>	<b>35,842,767</b>	<b>35,842,767</b>	<b>35802767</b>
Impuestos	0	0	0	0	0	0
Contribuciones de Mejoras	0	0	0	0	0	0
Derechos	0	0	0	0	0	0
Productos	0	0	0	2,997	2,997	2997
Corriente	0	0	0	0	0	0
Capital	0	0	0	0	0	0
Aprovechamientos	0	0	0	0	0	0
Corriente	0	0	0	0	0	0
Capital	0	0	0	0	0	0
Participaciones y Aportaciones	40,000	0	40,000	35,839,770	35,839,770	35799770
Transferencias, Asignaciones, Subsidios y Otras Ayudas	0	0	0	0	0	0
<b>Ingresos de Organismos y Empresas</b>	<b>7,529,100</b>	<b>0</b>	<b>7,529,100</b>	<b>9,093,011</b>	<b>9,055,441</b>	<b>1526341</b>
Cuotas y Aportaciones de Seguridad Social	0	0	0	0	0	0
Ingresos por Ventas de Bienes y Servicios	7,529,100	0	7,529,100	9,093,011	9,055,441	1526341
Transferencias, Asignaciones, Subsidios y Otras Ayudas	0	0	0	0	0	0
<b>Ingresos Derivados de Financiamientos</b>	<b>0</b>	<b>0</b>	<b>0</b>	<b>0</b>	<b>0</b>	<b>0</b>
Ingresos Derivados de Financiamientos	0	0	0	0	0	0
<b>Total</b>	<b>7,569,100</b>	<b>0</b>	<b>7,569,100</b>	<b>44,935,778</b>	<b>44,898,208</b>	<b>37,329,108</b>

**Informe de Avance de Gestión Financiera Tercer Trimestre 2024**

Informe de Avance de Gestión Financiera Tercer Trimestre 2024						
Estado Analítico del Ejercicio del Presupuesto de Egresos						
Clasificación Administrativa						
Del 1 de enero al 30 de Septiembre del 2024						
UNIVERSIDAD TECNOLÓGICA LINARES						
Egresos						
Concepto	Aprobado 1	Ampliaciones/ (Reducciones) 2	Egresos Modificado 3=(1+2)	Devengado 4	Pagado 5	Subejercicio 6=(3-4)
Dependencia o Unidad Administrativa 1	52,003,114	0	52,003,114	33,951,167	33,910,816	18,051,948
Dependencia o Unidad Administrativa 2	0	0	0	0	0	0
Dependencia o Unidad Administrativa 3	0	0	0	0	0	0
Dependencia o Unidad Administrativa 4	0	0	0	0	0	0
Dependencia o Unidad Administrativa 5	0	0	0	0	0	0
Dependencia o Unidad Administrativa 6	0	0	0	0	0	0
Dependencia o Unidad Administrativa 7	0	0	0	0	0	0
Dependencia o Unidad Administrativa 8	0	0	0	0	0	0
Dependencia o Unidad Administrativa 9	0	0	0	0	0	0
Dependencia o Unidad Administrativa XXXX	0	0	0	0	0	0
<b>Total del Gasto</b>	<b>52,003,114</b>	<b>0</b>	<b>52,003,114</b>	<b>33,951,167</b>	<b>33,910,816</b>	<b>18,051,948</b>

## Informe de Avance de Gestión Financiera Tercer Trimestre 2024

### Informe de Avance de Gestión Financiera Tercer Trimestre 2024

Estado Analítico del Ejercicio del presupuesto de Egresos Clasificación por objeto del Gasto Capítulo y Concepto  
(pesos)

Del 1 de enero al 30 de Septiembre del 2024

UNIVERSIDAD TECNOLÓGICA LINARES

Concepto	Egresos					
	Aprobado 1	Ampliaciones/ (Reducciones) 2	Egresos Modificado 3=(1+2)	Devengado 4	Pagado 5	Subejercicio 6=(3-4)
<b>Servicios Personales</b>	37,786,833	0	37,786,833	24,084,068	24,084,068	13,702,765
Remuneraciones al personal de Carácter Permanente	27,659,000	0	27,659,000	21,580,155	21,580,155	6,078,845
Remuneraciones al personal de Carácter Transitorio	0	0	0	0	0	0
Remuneraciones Adicionales y Especiales	5,283,056	0	5,283,056	154,799	154,799	5,128,257
Seguridad Social	1,135,377	0	1,135,377	598,030	598,030	537,347
Otras prestaciones Sociales y Económicas	3,709,400	0	3,709,400	1,751,084	1,751,084	1,958,316
Previsiones	0	0	0	0	0	0
Pago de Estímulos al Servidor Público	0	0	0	0	0	0
<b>Materiales y Suministros</b>	3,365,475	00	3,365,475	1,903,962	1,903,962	1,461,513
Materiales de Administración, Emisión de Documentos y Artículos Oficiales	1,794,856	0	1,794,856	1,000,628	1,000,628	794,228
Alimentos y Utensilios	0	0	0	0	0	0
Materias Primas y materiales de Produccion y Comercialización	8,279	0	8,279	0	0	8,279
Materiales y Artículos de Construcción y de Reparación	448,958	0	448,958	405,543	405,543	43,415
Productos Químicos, Farmaceuticos y de Laboratorio	68,554	0	68,554	10,370	10,370	58,184
Combustibles, Lubricantes y Aditivos	465,000	0	465,000	312,972	312,972	152,028
Vestuario, Blancos, Prendas de Produccion y Artículos Deportivos	106,000	0	106,000	14,355	14,355	91,645
Materiales y Suministros para Seguridad	0	0	0	0	0	0
Herramientas, Refacciones y Accesorios Menores	473,828	0	473,828	160,094	160,094	313,734
<b>Servicios Generales</b>	10,569,643	0	10,569,643	7,681,975	7,641,624	2,887,668
Servicios Básicos	1,739,801	0	1,739,801	1,167,960	1,167,960	571,841
Servicios de Arrendamiento	652,574	0	652,574	485,387	445,575	167,187
Servicios Profesionales, Científicos, Técnicos y Otros Servicios	2,968,200	0	2,968,200	2,407,026	2,406,487	561,174
Servicios Financieros, Bancarios y Comerciales	110,000	0	110,000	26,331	26,331	83,669
Servicios de Instalación, Reparación, Mantenimiento y Conservación	2,758,071	0	2,758,071	2,097,223	2,097,223	660,848
Servicios de Comunicación Social y Publicidad	408,000	0	408,000	404,750	404,750	3,250
Servicio de Traslado y Viáticos	840,656	0	840,656	426,842	426,842	413,814
Servicios Oficiales	466,257	0	466,257	396,596	396,596	69,661
Otros Servicios Generales	626,084	0	626,084	269,860	269,860	356,224
<b>Total del Gasto Hoja 1</b>	<b>51,721,951</b>	<b>0</b>	<b>51,721,951</b>	<b>33,670,005</b>	<b>33,629,654</b>	<b>18,051,948</b>

## Informe de Avance de Gestión Financiera Tercer Trimestre 2024

Informe de Avance de Gestión Financiera Tercer Trimestre 2024

Estado Analítico del Ejercicio del presupuesto de Egresos Clasificación por objeto del Gasto Capitulo y Concepto

(pesos)

Del 1 de enero al 30 de Septiembre del 2024

UNIVERSIDAD TECNOLÓGICA LINARES

Concepto	Egresos					
	Aprobado 1	Ampliaciones/ (Reducciones) 2	Egresos Modificado 3=(1+2)	Devengado 4	Pagado 5	Subejercicio 6=(3-4)
Transferencias, Asignaciones, Subsidios y Otras Ayudas	0	0	0	0	0	0
Transferencias Internas y Asignaciones al Sector Público	0	0	0	0	0	0
Transferencias al Resto del Sector Público	0	0	0	0	0	0
Subsidios y Subvenciones	0	0	0	0	0	0
Ayudas Sociales	0	0	0	0	0	0
Pensiones y Jubilaciones	0	0	0	0	0	0
Transferencias a Fideicomisos, Mandatos y Análogos	0	0	0	0	0	0
Transferencias a la Seguridad Social	0	0	0	0	0	0
Donativos	0	0	0	0	0	0
Transferencias al Exterior	0	0	0	0	0	0
<b>Bienes Muebles, Inmuebles e Intangibles</b>	<b>281,164</b>	<b>0</b>	<b>281,164</b>	<b>281,164</b>	<b>281,164</b>	<b>0</b>
Mobiliario y Equipo de Administración	191,504	0	191,504	191,504	191,504	0
Mobiliario y Equipo Educativo y Recreativo	0	0	0	0	0	0
Equipo e Instrumental Médico y de Laboratorio	0	0	0	0	0	0
Vehículos y Equipo de Transporte	0	0	0	0	0	0
Equipo de Defensa y Seguridad	0	0	0	0	0	0
Maquinaria, Otros Equipos y Herramientas	89,660	0	89,660	89,660	89,660	0
Otros Equipos	0	0	0	0	0	0
Bienes Inmuebles	0	0	0	0	0	0
Activos Intangibles	0	0	0	0	0	0
<b>Inversión Pública</b>	<b>0</b>	<b>0</b>	<b>0</b>	<b>0</b>	<b>0</b>	<b>0</b>
Obra Publica en Bienes de Dominio Público	0	0	0	0	0	0
Obra Publica en Bienes Propios	0	0	0	0	0	0
Proyectos Productivos y Acciones de Fomento	0	0	0	0	0	0
<b>Total del Gasto Hoja 1+2</b>	<b>281,164</b>	<b>0</b>	<b>281,164</b>	<b>281,164</b>	<b>281,164</b>	<b>18,051,948</b>

## Informe de Avance de Gestión Financiera Tercer Trimestre 2024

### Informe de Avance de Gestión Financiera Tercer Trimestre 2024

Estado Analítico del Ejercicio del presupuesto de Egresos Clasificación por objeto del Gasto Capitulo y Concepto

(pesos)

Del 1 de enero al 30 de Septiembre del 2024

UNIVERSIDAD TECNOLÓGICA LINARES

Concepto	Egresos					
	Aprobado 1	Ampliaciones/ (Reducciones) 2	Egresos Modificado 3=(1+2)	Devengado 4	Pagado 5	Subejercicio 6=(3-4)
Inversiones Financieras y Otras Provisiones	0	0	0	0	0	0
Inversiones para el Fomento de Actividades Productivas	0	0	0	0	0	0
Acciones y Participaciones de Capital	0	0	0	0	0	0
Compra de Títulos y Valores	0	0	0	0	0	0
Concesión de Préstamos	0	0	0	0	0	0
Inversiones en Fideicomiso y Mandatos	0	0	0	0	0	0
Otras Inversiones Financieras	0	0	0	0	0	0
Provisiones para Contingencias y otras Erogaciones Especiales	0	0	0	0	0	0
Participaciones y Aportaciones	0	0	0	0	0	0
Participaciones	0	0	0	0	0	0
Aportaciones	0	0	0	0	0	0
Convenios	0	0	0	0	0	0
<b>Deuda Pública</b>	0	0	0	0	0	0
Amortización de la Deuda Pública	0	0	0	0	0	0
Intereses de la Deuda Pública	0	0	0	0	0	0
Comisión de la Deuda Pública	0	0	0	0	0	0
Gastos de la deuda Pública	0	0	0	0	0	0
Costo por Coberturas	0	0	0	0	0	0
Apoyos Financieros	0	0	0	0	0	0
adeudos de Ejercicios Fiscales Anteriores (Adefas)	0	0	0	0	0	0
<b>Total del Gasto Hoja 1+2+3</b>	<b>52,003,114</b>	<b>0</b>	<b>52,003,114</b>	<b>33,951,167</b>	<b>33,910,816</b>	<b>18,051,948</b>

**Informe de Avance de Gestión Financiera Tercer Trimestre 2024**

**Informe de Avance de Gestión Financiera Tercer Trimestre 2024**

**Estado Analítico del Ejercicio del Presupuesto de Egresos**

**Clasificación Económica (por Tipo de Gasto)**

**Del 1 de enero al 30 de Septiembre del 2024**

**UNIVERSIDAD TECNOLÓGICA LINARES**

Concepto	Egresos					
	Aprobado 1	Ampliaciones/ (Reducciones) 2	Egresos Modificado 3=(1+2)	Devengado 4	Pagado 5	Subejercicio 6=(3-4)
Gasto Corriente	51,721,950	00	51,721,950	33,670,002	33,629,651	18,051,948
Gasto de Capital	281,164	0	281,164	281,164	281,164	0
Amortización de la Deuda y Disminución de Pasivos	0	0	0	0	0	0
<b>Total del Gasto</b>	<b>52,003,114</b>	<b>0</b>	<b>52,003,114</b>	<b>21,090,846</b>	<b>21,999,049</b>	<b>18,051,948</b>

## Informe de Avance de Gestión Financiera Tercer Trimestre 2024

Informe de Avance de Gestión Financiera Tercer Trimestre 2024						
Estado Analítico del Ejercicio del Presupuesto de Egresos						
Clasificación Funcional (Finalidad y Función)						
Del 1 de enero al 30 de Septiembre del 2024						
UNIVERSIDAD TECNOLÓGICA LINARES						
Concepto	Egresos					
	Aprobado 1	Ampliaciones/ (Reducciones) 2	Egresos Modificado 3=(1+2)	Devengado 4	Pagado 5	Subejercicio 6=(3-4)
<b>Gobierno</b>						
legislación						
Justicia						
Coordinación Política de Gobierno						
Relaciones Exteriores						
Asuntos Financieros y Hacendarios						
Seguridad Nacional						
Asuntos de orden Público y Seguridad Interior						
Otros Servicios Generales						
<b>Desarrollo Social</b>						
Proteccion Ambiental						
Vivienda y Servicios de la Comunidad						
Salud						
Recreación Cultura y otras Manifestaciones Sociales						
Educación Proteccion Social	52,003,114	0	52,003,114	33,951,167	33,910,816	18,051,948
Otros Asuntos Sociales						
<b>Desarrollo Economico</b>						
Asuntos Economicos, Comerciales y Laborales en General						
Agropecuaria, Silvicultura, Pesca y Caza						
Combustibles y Energia						
Minería, Manufacturas y Construccion						
Transporte						
Comunicaciones						
Turismo						
Ciencia, Tecnología e Innovación						
Otras Industrias y otros Asuntos Económicos						
<b>Otras no Clasificadas en Funciones Anteriores</b>						
Transacciones de la Deuda Pública/Costo Financiero de la Deuda						
Transferencias y Aportaciones entre Diferentes Niveles y Ordenes de Gobierno						
Saniamiento del Sistema Financiero						
Adeudos de Ejercicios Fiscales Anteriores						
<b>Total del Gasto</b>	<b>52,003,114</b>	<b>0</b>	<b>52,003,114</b>	<b>33,951,167</b>	<b>33,910,816</b>	<b>18,051,948</b>



## Informe de Avance de Gestión Financiera Tercer Trimestre 2024

Informe de Avance de Gestión Financiera Tercer Trimestre 2024			
Endeudamiento Neto			
Del 1 de enero al 30 de Septiembre de 2024			
UNIVERSIDAD TECNOLÓGICA LINARES			
Identificación del Crédito o Instrumento	Colocacion	Amortización	Endeudamiento neto
	A	B	C=A-B
<b>Creditos Bancarios</b>			
Total de Créditos Bancarios	0	0	0
<b>Otros Instrumentos de Deuda</b>			
Total de otros Instrumentos de Deuda	0	0	0
<b>TOTAL</b>	0	0	0

Informe de Avance de Gestión Financiera Tercer Trimestre 2024

Informe de Avance de Gestión Financiera Tercer Trimestre 2024		
Intereses de la Deuda		
Del 1 de enero al 30 de Septiembre de 2024		
UNIVERSIDAD TECNOLÓGICA LINARES		
Identificación del Crédito o Instrumento	Devengados	Pagados
<b>Creditos Bancarios</b>		
<b>Total de Créditos Bancarios</b>	0	0
<b>Otros Instrumentos de Deuda</b>		
<b>Total de otros Instrumentos de Deuda</b>	0	0
<b>TOTAL</b>	0	0

## Informe de Avance de Gestión Financiera Tercer Trimestre 2024

Informe de Avance de Gestión Financiera Tercer Trimestre 2024			
Indicadores de postura Fiscal			
Del 1 de Enero al 30 de Septiembre del 2024			
UNIVERSIDAD TECNOLÓGICA LINARES			
Concepto	Estimado	Devengado	Pagado <sup>3</sup>
<b>I. Ingresos Presupuestarios (1+2)</b>	7,569,100	44,935,778	44,898,208
1. Ingresos del Gobierno Entidad Federativa <sup>1</sup>			
2. Ingresos Sector Paraestatal <sup>1</sup>	7,569,100	44,935,778	44,898,208
<b>II. Egresos Presupuestarios (II=3+4)</b>	52,003,114	33,951,167	33,910,816
3. Egresos del Gobierno de la Entidad Federativa <sup>2</sup>			
4. Egresos del Sector Paraestatal <sup>1</sup>	52,003,114	33,951,167	33,910,816
<b>III. Balance presupuestario (Superavit o Déficit) (III=I-III)</b>	-44,434,014	10,984,611	10,987,392
Concepto	Estimado	Devengado	Pagado <sup>3</sup>
<b>III. Balance presupuestario (Superavit o Déficit)</b>	-44434014	10984611	10987392
<b>IV. Intereses, Comisiones y Gastos de Deuda</b>			
<b>V. Balance Primario (Superavit o Déficit) (V=III-IV)</b>	-44434014	10984611	10987392
Concepto	Estimado	Devengado	Pagado <sup>3</sup>
<b>A. Financiamiento</b>			
<b>B. Amortización de la Deuda</b>			
<b>C. Endeudamiento ó desendeudamiento (C=A-B)</b>			

1 Los Ingresos que se presentan son los ingresos presupuestarios totales sin incluir ingresos por financiamiento. Los Ingresos del Gobierno de la Entidad Federativa corresponden a los del Poder Ejecutivo, Legislativo Judicial y Autónomos.

2 Los egresos que se presentan son los egresos presupuestarios totales sin incluir los egresos por amortización. Los egresos del Gobierno de la Entidad Federativa corresponden a los del Poder Ejecutivo, Legislativo, Judicial y organos Autónomos.

3 Para Ingresos se reportan los ingresos recaudados; para egresos se reportan los egresos pagados.

## Informe de Avance de Gestión Financiera Tercer Trimestre 2024

### NOTAS PRESUPUESTALES

Para el análisis del presupuesto no se consideraron las estimaciones, depreciaciones, deterioros, amortizaciones, provisiones y reservas.

El presupuesto autorizado para el ejercicio 2024 se considera en el gasto corriente el cual se realizó las operaciones presupuestarias de las que se derivan las clasificaciones administrativas, económica, por objeto del gasto y funcional, programática.

<b>Ley de Ingresos</b>	
Ley de Ingresos Estimada	50,024,881.45
Ley de Ingresos por Ejecutar	50,024,881.45
Modificaciones a la Ley de Ingresos Estimada	0
Ley de Ingresos Devengada	44,935,778
Ley de Ingresos Recaudada	44,898,208
<b>Presupuesto de Egresos</b>	
Presupuesto de Egresos Aprobado	50,024,881.45
Presupuesto de Egresos por Ejercer	50,024,881.45
Modificaciones al Presupuesto de Egresos Aprobado	0
Presupuesto de Egresos Comprometido	33,951,167
Presupuesto de Egresos Devengado	33,951,167
Presupuesto de Egresos Ejercido	33,910,816
Presupuesto de Egresos Pagado	33,910,816

## Informe de Avance de Gestión Financiera Tercer Trimestre 2024

Informe de Avance de Gestión Financiera Tercer Trimestre 2024						
Gasto por Categoría Programática						
Del 1 de enero al 30 de Septiembre del 2024						
UNIVERSIDAD TECNOLÓGICA LINARES						
Concepto	Egresos					
	Aprobado	Ampliaciones/ (Reducciones)	Egresos Modificado	Devengado	Pagado	Subejercicio
	1	2	3 = (1+2)	4	5	6 = (3 - 4)
<b>Programas</b>	0	0	0	0	0	0
<b>Subsidios: Sector Social y Privado o Entidades Federativas y Municipios</b>	0	0	0	0	0	0
Sujetos o Reglas de Operación	0	0	0	0	0	0
Otros Subsidios	0	0	0	0	0	0
<b>Desempeño de las Funciones</b>	52,003,114	0	52,003,114	33,951,167	33,910,816	18,051,948
Prestación de Servicios Públicos	52,003,114	0	52,003,114	33,951,167	33,910,816	18,051,948
Provisión de Bienes Públicos	0	0	0	0	0	0
Planeación, seguimiento y evaluación políticas públicas	0	0	0	0	0	0
Promoción y fomento	0	0	0	0	0	0
Regulación y supervisión	0	0	0	0	0	0
Funciones de las Fuerzas Armadas (Únicamente Gobierno Federal)	0	0	0	0	0	0
Específicos	0	0	0	0	0	0
Proyectos de Inversión	0	0	0	0	0	0
<b>Administrativos y de Apoyo</b>	0	0	0	0	0	0
Apoyo al proceso presupuestario y para mejorar la eficiencia Institucional	0	0	0	0	0	0
Apoyo a la función pública y al mejoramiento de la gestión	0	0	0	0	0	0
Operaciones ajenas	0	0	0	0	0	0
<b>Compromisos</b>	0	0	0	0	0	0
Obligaciones de cumplimiento de resolución Jurisdiccional	0	0	0	0	0	0
Desastres Naturales	0	0	0	0	0	0
<b>Obligaciones</b>	0	0	0	0	0	0
Pensiones y jubilaciones	0	0	0	0	0	0
Aportaciones a la seguridad social	0	0	0	0	0	0
Aportaciones a fondos de estabilización	0	0	0	0	0	0
Aportaciones a fondos de inversión y reestructura de pensiones	0	0	0	0	0	0
Programas de Gasto Federalizado (Gobierno Federal)	0	0	0	0	0	0
Gasto Federalizado	0	0	0	0	0	0
Participaciones a entidades federativas y municipios	0	0	0	0	0	0
Costo financiero, deuda o apoyo de deudores y ahorradores de la banca	0	0	0	0	0	0
Adeudos de ejercicios fiscales anteriores	0	0	0	0	0	0
<b>Total del Gasto</b>	52,003,114	0	52,003,114	33,951,167	33,910,816	18,051,948

## **Programas y Proyectos de Inversión**

### **Indicadores de Resultados**



## Informe de Avance de Gestión Financiera Tercer Trimestre 2024

C1. SERVICIO DE EDUCACIÓN SUPERIOR (TÉCNICO SUPERIOR Y LICENCIATURAS) PROPORCIONADO													
ACTIVIDADES (Presupuesto)	A1C1. INSCRIPCIÓN (INCLUYENDO RENOVACIÓN DE ALUMNOS)	PORCENTAJE DE INSCRIPCIÓN DE ALUMNOS	INSCRIPCIONES DE ALUMNOS REALIZADOS / INSCRIPCIONES DE ALUMNOS PROGRAMADAS * 100	TRIMESTRAL	100.00	80.86			100.00	100.00	100.00	ESTADÍSTICA BÁSICA, PROGRAMA INSTITUCIONAL DE DESARROLLO / DEPARTAMENTO DE SERVICIOS ESCOLARES DE CADA UT	SE CUENTA CON LOS RECURSOS FINANCIEROS, MATERIALES Y PERSONAL
									<b>METAS</b>				
									100.00	100.00	100.00		
	A1C1. ELABORACIÓN DEL PROGRAMA CUATRIMESTRAL DE ASIGNATURAS	PORCENTAJE DE ELABORACIÓN DEL PROGRAMA CUATRIMESTRAL DE ASIGNATURAS	ELABORACIÓN DE LA PLANEACIÓN CUATRIMESTRAL DE LOS PROGRAMAS EDUCATIVOS REALIZADA / PROGRAMA CUATRIMESTRAL PROGRAMADO * 100	TRIMESTRAL	100.00	100.00			100.00	100.00	100.00	PROGRAMA CUATRIMESTRAL DE ASIGNATURAS / ÁREA ACADÉMICA DE CADA UT	SE CUENTA CON LOS RECURSOS FINANCIEROS, MATERIALES Y PERSONAL
									<b>METAS</b>				
									100.00	100.00	100.00		
A1C1. EVALUACIÓN DEL APROVECHAMIENTO ACADÉMICO	PROMEDIO GENERAL DE APROVECHAMIENTO ACADÉMICO	SUMATORIA DE LOS PROMEDIOS OBTENIDOS EN CADA CARRERA / TOTAL DE PROGRAMAS EDUCATIVOS	TRIMESTRAL	93.00	93.50			93.00	93.50	93.00	REPORTE DE APROVECHAMIENTO ACADÉMICO DE LA ESTADÍSTICA BÁSICA DEL SUBSISTEMA DE UTS / SERVICIOS ESCOLARES DE CADA UNIVERSIDAD TECNOLÓGICA	SE CUENTA CON LOS RECURSOS FINANCIEROS, MATERIALES Y PERSONAL	
								<b>METAS</b>					
								93.00	93.00	93.00			
C2. ESTADIAS EN EL SECTOR PRODUCTIVO OTORGADA													
ACTIVIDADES (Presupuesto)	A1C2. EMISIÓN DE CARTAS DE ACEPTACIÓN DE ESTADIAS	PORCENTAJE DE CARTAS DE ACEPTACIÓN DE ESTADIAS EMITIDAS	(CARTAS DE ACEPTACIÓN DE ESTADIAS EMITIDAS / CARTAS DE ACEPTACIÓN DE ESTADIAS PROGRAMADAS * 100	TRIMESTRAL	100.00	100.00			100.00	100.75	100.75	EXPEDIENTE ESTADIAS Y ESTADIAS / ÁREA RESPONSABLE DE ESTADIAS, DIRECCIÓN ACADÉMICA DE CADA UT	SE CUENTA CON LOS RECURSOS FINANCIEROS, MATERIALES Y PERSONAL
									<b>METAS</b>				
									100.00	100.00	100.00		
	A2C1. VALUACIÓN DE REPORTE DE ESTADIA	PORCENTAJE DE REPORTE DE ESTADIA VALUADOS	(REPORTES DE ESTADIAS VALUADOS / REPORTES DE ESTADIAS PROGRAMADOS) * 100	TRIMESTRAL	100.00	92.30			92.30	100.75	100.75	EXPEDIENTE ESTADIAS Y ESTADIAS / ÁREA RESPONSABLE DE ESTADIAS, DIRECCIÓN ACADÉMICA DE CADA UT	SE CUENTA CON LOS RECURSOS FINANCIEROS, MATERIALES Y PERSONAL
									<b>METAS</b>				
									100.00	100.00	100.00		
A1C1. EMISIÓN DE CONSTANCIAS DE LIBERACIÓN DE ESTADIAS	PORCENTAJE DE CONSTANCIAS DE LIBERACIÓN DE ESTADIAS EMITIDAS	(CONSTANCIAS DE LIBERACIÓN DE ESTADIAS EMITIDAS / CONSTANCIAS DE LIBERACIÓN DE ESTADIAS PROGRAMADAS * 100	TRIMESTRAL	100.00	92.30			92.30	99.36	96.22	EXPEDIENTE ESTADIAS Y ESTADIAS / ÁREA RESPONSABLE DE ESTADIAS, DIRECCIÓN ACADÉMICA DE CADA UT	SE CUENTA CON LOS RECURSOS FINANCIEROS, MATERIALES Y PERSONAL	
								<b>METAS</b>					
								0.00	100.00	100.00			
C3. BECAS OTORGADAS													
ACTIVIDADES (Presupuesto)	A1C1. PUBLICACIÓN DE CONVOCATORIAS DE BECAS	PORCENTAJE DE CONVOCATORIAS PUBLICADAS	(CONVOCATORIAS PUBLICADAS / CONVOCATORIAS PROGRAMADAS * 100	TRIMESTRAL	100.00	100.00			100.00	100.00	100.00	REGISTRO DE BECAS / ÁREA DE SERVICIOS ESCOLARES O ESTUDIANTES DE CADA UT	SE CUENTA CON LOS RECURSOS FINANCIEROS, MATERIALES Y PERSONAL
									<b>METAS</b>				
									100.00	100.00	100.00		
	A2C1. REGISTRO DE SOLICITUDES DE BECAS	PORCENTAJE DE SOLICITUDES DE BECAS REGISTRADAS	(SOLICITUDES DE BECAS REGISTRADAS / SOLICITUDES DE BECAS PROGRAMADAS) * 100	TRIMESTRAL	100.00	100.00			100.00	100.00	100.00	REGISTRO DE BECAS / ÁREA DE SERVICIOS ESCOLARES O ESTUDIANTES DE CADA UT	SE CUENTA CON LOS RECURSOS FINANCIEROS, MATERIALES Y PERSONAL
									<b>METAS</b>				
									100.00	100.00	100.00		
A1C1. REGISTRO DE BECAS AUTORIZADAS	PORCENTAJE DE BECAS AUTORIZADAS	(BECAS AUTORIZADAS / BECAS PROGRAMADAS) * 100	TRIMESTRAL	100.00	100.00			100.00	100.00	100.00	REGISTRO DE BECAS / ÁREA DE SERVICIOS ESCOLARES O ESTUDIANTES DE CADA UT	SE CUENTA CON LOS RECURSOS FINANCIEROS, MATERIALES Y PERSONAL	
								<b>METAS</b>					
								100.00	100.00	100.00			
C4. SERVICIOS Y ESTUDIOS TECNOLÓGICOS (AL SECTOR PÚBLICO Y SECTOR PRODUCTIVO) BRINDADOS													
ACTIVIDADES (Presupuesto)	A1C4. ACTUALIZACIÓN DEL CATÁLOGO DE SERVICIOS Y ESTUDIOS TECNOLÓGICOS	PORCENTAJE DE CATÁLOGOS ACTUALIZADOS	(CATÁLOGOS DE SERVICIOS Y ESTUDIOS TECNOLÓGICOS ACTUALIZADOS / CATÁLOGOS DE SERVICIOS Y ESTUDIOS TECNOLÓGICOS PROGRAMADOS) * 100	TRIMESTRAL	100.00	100.00			100.00	100.00	100.00	CATÁLOGO DE SERVICIOS Y ESTUDIOS TECNOLÓGICOS / DEPARTAMENTO DE VINCULACIÓN DE CADA UT	SE CUENTA CON LOS RECURSOS FINANCIEROS, MATERIALES Y PERSONAL
									<b>METAS</b>				
									100.00	100.00	100.00		
	A2C4. FIRMA DE CONVENIOS DE PRESTACIÓN DE SERVICIOS	PORCENTAJE DE CONVENIOS FIRMADOS	(CONVENIOS FIRMADOS / CONVENIOS PROGRAMADOS) * 100	TRIMESTRAL	100.00	100.00			100.00	100.00	100.00	REGISTRO DE CONVENIOS TECNOLÓGICOS / DEPARTAMENTO DE VINCULACIÓN DE CADA UT	SE CUENTA CON LOS RECURSOS FINANCIEROS, MATERIALES Y PERSONAL
									<b>METAS</b>				
									100.00	100.00	100.00		
<b>OBSERVACIONES</b>													

**Informe de Avance de Gestión Financiera Tercer Trimestre 2024**

<b>Informe de Avance de Gestión Financiera Tercer Trimestre 2024</b> <b>Relación de cuentas bancarias productivas específicas al 30 de Septiembre 2024</b> <b>UNIVERSIDAD TECNOLÓGICA LINARES</b>		
Fondo, Programa o Convenio	Datos de la Cuenta Bancaria	
	Institución Bancaria	Número de Cuenta
Ingresos Propios Linares	Banorte	0688429946
Servicios Tecnológicos	Banorte	0688432638
Ingresos Propios Galeana	Banorte	0689750946
Ingresos Propios Dr. Arroyo	Banorte	0893349857
Cuenta específica del Subsidio Federal	Banorte	1256259295
Cuenta específica del Subsidio Estatal	Banorte	1256259307
Participaciones Federales	Banorte	1256259325
Recursos Fiscales	Banorte	1256259316
Gasto corriente subsidio Federal	Banorte	1268641008
Titulación	Banorte	1244263226
Cuenta caja chica Rectoría	Banorte	1177170002
Cuenta caja chica AyF	Banorte	1177168773

**Informe de Avance de Gestión Financiera Tercer Trimestre 2024**

Informe de Avance Gestión Financiera Tercer Trimestre 2024		
Relación de Bienes Inmuebles que Componen el Patrimonio al 30 de Septiembre 2024		
(Pesos)		
Universidad Tecnológica Linares		
Código	Descripción del Bien Inmueble	Valor en Libros
NO APLICA	Estacionamiento del edificio de la Universidad	\$ 1,273,322.11
NO APLICA	Edificio de Docencia	\$ 24,265,155.03
NO APLICA	Edificio de Biblioteca	\$ 16,992,819.68
NO APLICA	Cafeteria	\$ 172,874.60
NO APLICA	Banqueta parada de Camión	\$ 13,456.00
NO APLICA	Edificios no residenciales	\$ 1,145,701.72
NO APLICA	Caseta de Vigilancia con barra de control vehicular y pluma	\$ 66,823.66
NO APLICA	Modulos fijos y divisiones para oficinas del edificio de taller pesado	\$ 300,103.98
	<b>TOTAL</b>	<b>\$ 44,230,256.78</b>

## RELACION DE ESQUEMAS BURSATILES Y COBERTURAS FINANCIERAS

La Universidad Tecnológica Linares no cuenta con esquemas bursátiles y coberturas financieras.

## LEY DE DISCIPLINA FINANCIERA

## Informe de Avance de Gestión Financiera Tercer Trimestre 2024

Informe de Avance de Gestión Financiera Tercer Trimestre 2023  
Estado de Situación Financiera Detallada-LDF  
Del 1 de enero al 30 de Septiembre de 2023  
UNIVERSIDAD TECNOLÓGICA LINARES  
(Pesos)

Concepto	2024	2023	Concepto	2024	2023
<b>ACTIVO</b>			<b>PASIVO</b>		
<b>Activo Circulante</b>			<b>Activo Circulante</b>		
a) Efectivo y Equivalentes (a=a1+a2+a3+a4+a5+a6+a7)	9,482,133	4,940,428	a) Cuentas Por Pagar a Corto Plazo (a=a1+a2+a3+a4+a5+a6+a7+a8+a9)	22,159,568	25,078,216
a1) Efectivo	7,000	7,000	a1) Servicios Personales Por Pagar a Corto Plazo	166,487	259,761
a2) Bancos/Tesorería	0,475,133	4,933,428	a2) Proveedores por Pagar a Corto Plazo	39,811	3,267,781
a3) Bancos/Dependencias y Otros	0	0	a3) Contratistas por obras Públicas por pagar a Corto Plazo	0	0
a4) Inversiones temporales (hasta 3 meses)	0	0	a4) Participaciones y Aportaciones por Pagar a Corto Plazo	0	0
a5) Depósitos de Fondos de terceros	0	0	a5) Transferencias Otorgadas por Pagar a Corto Plazo	0	0
a6) Depósitos de Fondos de Terceros en Garantía y/o Administración	0	0	a6) Intereses, Comisiones y Otros Gastos de la Deuda Pública por pagar a Corto Plazo	0	0
a7) Otros Efectivos Equivalentes	0	0	a7) Retenciones y Contribuciones por pagar a Corto Plazo	21,953,270	21,560,674
			a8) Devoluciones de la Ley de Ingresos por Pagar a Corto Plazo	0	0
			a9) Otras Cuentas por Pagar a Corto Plazo	0	0
b) Derechos a Recibir Efectivo y Equivalentes (b=b1+b2+b3+b4+b5+b6+b7)	44,653,748	42,842,727	b) Documentos por Pagar a Corto Plazo	0	0
b1) Inversiones Financieras a Corto Plazo	0	0	b1) Documentos Comerciales por Pagar a Corto Plazo	0	0
b2) Cuentas por Cobrar a Corto Plazo	43,689,830	41,966,833	b2) Documentos Comerciales por pagar a Corto Plazo	0	0
b3) Deudoras Diversas por Cobrar a Corto Plazo	249,431	248,488	b3) Otros Documentos por Pagar a Corto Plazo	0	0
b4) Ingresos por recuperar a Corto Plazo	714,488	627,425			
b5) Prestamos otorgados a Corto Plazo	0	0	c) Porción a Corto Plazo de la Deuda Pública a Largo Plazo (c=c1+c2)	0	0
b6) Prestamos otorgados a Corto Plazo	0	0	c1) Porción a Corto Plazo de la Deuda Pública	0	0
b7) Otros Derechos a Recibir Efectivo y Equivalentes a Corto Plazo	0	0	c2) Porción a Corto Plazo de Arrendamiento Financiero	0	0
			d) Títulos y Valores a Corto Plazo	0	0
			e) Pasivos Diferidos a Corto Plazo (d=e1+e2+e3)	0	0
			e1) Ingresos Cobrados por Adelantado a Corto Plazo	0	0
			e2) Intereses Cobrados por Adelantado a Corto Plazo	0	0
			e3) Otros pasivos Diferidos a Corto Plazo	0	0
c) Derechos a Recibir Bienes o Servicios (c=c1+c2+c3+c4+c5+c6+c7)	0	0	f) Fondos y Bienes de Terceros en Garantía y/o Administración a Corto Plazo	0	0
c1) Anticipo a Proveedores por Adquisición de Bienes y Prestación de Servicios a Corto Plazo	0	0	(f=f1+f2+f3+f4+f5+f6)	0	0
c2) Anticipo a Proveedores por Adquisición de Bienes Inmuebles y Muebles a Corto Plazo	0	0	f1) Fondos de Garantía a Corto Plazo	0	0
c3) Anticipo a proveedores por Adquisición de Bienes Intangibles a Corto Plazo	0	0	f2) Fondos de Administración a Corto Plazo	0	0
c4) Anticipo a Contratistas por Obras Públicas a Corto Plazo	0	0	f3) Fondos de Contingencia a Corto Plazo	0	0
c5) Otros Derechos a Recibir Bienes y Servicios a Corto Plazo	0	0	f4) Fondos de Fideicomiso Mandatos y Contratos Análogos a Corto Plazo	0	0
d) Inventarios (d=d1+d2+d3+d4+d5)	0	0	f5) Otros Fondos de terceros en Garantía y/o Administración a Corto Plazo	0	0
d1) Inventario de Mercancías por Venta	0	0	f6) Valores y Bienes de garantía a Corto Plazo	0	0
d2) Inventario de Mercancías Terminadas	0	0	g) Provisiones a Corto Plazo (g=g1+g2+g3)	0	0
d3) Inventario de Mercancías en Proceso	0	0	g1) Provisión para demandas y Juicios	0	0
d4) Inventario de Materias Primas, Materiales y Suministros para Producción	0	0	g2) Provisión para Contingencias a Corto Plazo	0	0
d5) Bienes en Tránsito	0	0	g3) Otras Provisiones a Corto Plazo	0	0
e) Almacenes	0	0	h) Otros Pasivos a Corto Plazo (h=h1+h2+h3)	0	0
f) Estimación por Pérdida o Deterioro de Activos Circulantes (f=f1+f2)	-750,350	-750,350	h1) Ingresos por Clasificar	0	0
f1) Estimaciones para Cuentas Incobrables por Derechos a Recibir Efectivo o Equivalentes	-750,350	-750,350	h2) Revaluación por Participar	0	0
f2) Estimación por Deterioro de Inventarios	0	0	h3) Otros pasivos Circulantes	0	0
g) Otros Activos Circulantes	0	0			
g1) Valores en Garantía	0	0			
g2) Bienes en Garantía (excluye depósitos de fondos)	0	0			
g3) Bienes Derivados de Emprégar, Decorados, Aseguramientos y Deción en Pago	0	0			
g4) Adquisición con fondos de Terceros	0	0			
<b>IA. Total de Activos Circulantes (IA= a+b+c+d+e+f+g)</b>	<b>53,385,531</b>	<b>47,032,805</b>	<b>IIA. Total de Pasivo Circulante (IIA= a+b+c+d+e+f+g+h)</b>	<b>\$22,159,568</b>	<b>\$25,078,216</b>
<b>Activo No Circulante</b>			<b>Pasivo No Circulante</b>		
a) Inversiones Financieras a Largo Plazo	0	0	a) Cuentas por Pagar a Largo Plazo	0	0
b) Derechos a Recibir Efectivo o Equivalentes a Largo Plazo	0	0	b) Documentos por Pagar a Largo Plazo	0	0
c) Bienes Inmuebles, Infraestructura y Construcciones en Proceso	44,230,257	44,230,257	c) Deuda Pública a Largo Plazo	0	0
d) Bienes Muebles	26,378,638	26,100,471	d) Pasivos Diferidos a Largo Plazo	0	0
e) Activos Intangibles	33,409	33,409	e) Fondos y Bienes de Terceros en Garantía y/o Administración a Largo Plazo	0	0
f) Depreciación, Deterioro y Amortización Acumulada de Bienes	-46,328,400	-44,471,548	f) Provisiones a Largo Plazo	1,944,673	4,828,177
g) Activos Diferidos	0	0			
h) Estimación por Pérdida o Deterioro de Activos no Circulantes	0	0			
i) Otros Activos no Circulantes	0	0			
<b>II. Total de Activos no Circulantes (II= a+b+c+d+e+f+g+h+i)</b>	<b>\$28,319,904</b>	<b>\$28,892,589</b>	<b>III. Total de Pasivos no Circulantes (III= a+b+c+d+e+f)</b>	<b>\$1,944,673</b>	<b>\$4,828,177</b>
<b>I. Total del Activo (I=IA+II)</b>	<b>\$81,699,435</b>	<b>\$75,925,394</b>	<b>II. Total del Pasivo (II=IIA+IIIB)</b>	<b>\$24,104,241</b>	<b>\$29,906,393</b>
			<b>HACIENDA PÚBLICA/PATRIMONIO</b>		
			<b>IIA. Hacienda Pública/ Patrimonio Contribuido (IIA= a+b+c+d)</b>	<b>\$48,595,373</b>	<b>\$48,595,373</b>
			a) Aportaciones	48,595,373	48,595,373
			b) Donaciones de Capital	0	0
			c) Actualización de la Hacienda Pública/Patrimonio	0	0
			<b>IIIB. Hacienda Pública/ Patrimonio Generado (IIIB= a+b+c+d+e)</b>	<b>\$8,999,821</b>	<b>-\$2,576,372</b>
			a) Resultados del Ejercicio (Ahorro / Desahorro)	7,827,083	-5,793,273
			b) Resultados de Ejercicios Anteriores	-6,003,537	-207,267
			c) Revalúos	769,834	769,834
			d) Reservas	0	0
			e) Rectificaciones de Resultados de Ejercicios Anteriores	6,406,442	2,654,335
			<b>IIIC. Exceso o Insuficiencia en la Actualización de La Hacienda Pública/Patrimonio</b>	<b>\$0</b>	<b>\$0</b>
			<b>IIIC(a+b)</b>	0	0
			a) Resultado por Posición Monetaria	0	0
			b) Resultado por Tenencia de Activos no Monetarios	0	0
			<b>III. Total Hacienda Pública/Patrimonio (III=IIA+IIIB+IIIC)</b>	<b>\$57,595,194</b>	<b>\$46,019,001</b>
<b>IV. Total de Pasivo y Hacienda Pública/ Patrimonio (IV=III+II)</b>	<b>\$81,699,435</b>	<b>\$75,925,394</b>			

Bajo protesta de decir verdad declaro que los Estados Financieros y sus Notas son razonablemente correctos y responsabilidad del emisor

  
**MTRA. BEATRIZ ADRIANA BARRERA AGUIRRE**  
 RECTORA

  
**C.P. CELSO CONTRERAS RUMBO**  
 DIRECTOR ADMINISTRACIÓN Y FINANZAS

## Informe de Avance de Gestión Financiera Tercer Trimestre 2024

Informe de Avance de Gestión Financiera Tercer Trimestre 2024							
Estado Analítico de la Deuda y Otros Pasivos-LDF							
Del 1 de enero al 30 de Septiembre del 2024							
(Pesos)							
Sector Paraestatal (Universidad Tecnológica Linares)							
Denominación de las Deudas	Saldo al 30 de Junio 2023 (d)	Disposiciones del Período (e)	Amortizaciones del Período (f)	Revaluaciones, Reclasificaciones y otros Ajustes (g)	Saldo Final del Período (h) H=d+e+f+g	Pago de Intereses del Período (i)	Pago de Comisiones y demás costos asociados durante el Período
<b>1. Deuda Pública (1=A+B)</b>	0	0	0	0	0	0	0
<b>A. Corto Plazo (A=a1+a2+a3)</b>	0	0	0	0	0	0	0
<b>Deuda Interna</b>							
a1) Instituciones de Crédito	0	0	0	0	0	0	0
a2) Títulos y Valores:	0	0	0	0	0	0	0
a3) Arrendamientos Financieros	0	0	0	0	0	0	0
<b>B. Largo Plazo (B=b1+b2+b3)</b>	0	0	0	0	0	0	0
b1) Instituciones de Crédito	0	0	0	0	0	0	0
b2) Títulos y Valores:	0	0	0	0	0	0	0
b3) Arrendamientos Financieros	0	0	0	0	0	0	0
<b>2. Otros Pasivos:</b>	29,906,393	0	0	0	24,104,242	0	0
<b>3. Total Deuda y Otros Pasivos (3=1+2)</b>	29,906,393	0	0	0	24,104,242	0	0
<b>4.- Deuda Contingente 1 (Informativo)</b>							
A. Deuda Contingente 1	0	0	0	0	0	0	0
B. Deuda Contingente 1	0	0	0	0	0	0	0
C. Deuda Contingente XXX	0	0	0	0	0	0	0
<b>5.- Valor de Instrumentos Bono cupon Cero 2 (Informativo)</b>							
A. Instrumento Bono Cupon Cero 1	0	0	0	0	0	0	0
B. Instrumento Bono Cupon Cero 2	0	0	0	0	0	0	0
C. Instrumento Bono Cupon Cero XX	0	0	0	0	0	0	0

1 Se refiere acualquier financiamiento sin fuente o garantía de pago definida, que sea asumida de manera solidaria o subsidiaria por las entidades Federativas con sus Municipios, organismos descentralizados y empresas en participación estatal mayoritaria y fideicomisos, locales o municipales, y por los Municipios con sus respectivos organismos descentralizados y empresas de participación municipal mayoritaria

2 Se refiera al valor del Bono Cupon Cero que respalda el pago de los Créditos asociados al mismo

Obligaciones a Corto Plazo (k)	Monto Contratado (l)	Plazo Pactado (m)	Tasa de Interés (n)	Comisiones y Costos Relacionados (o)	Tasa Efectiva (p)
<b>6. Obligaciones a Corto Plazo (Informativo)</b>					
A. Crédito 1					
B. Crédito 2					
C. Crédito XX					

MTRA. BEATRIZ ADRIANA BARRERA AGUIRRE  
 RECTORA

C.P. ENISO CONTRERAS RUBIO  
 DIRECTOR DE ADMINISTRACIÓN Y FINANZAS

## Informe de Avance de Gestión Financiera Tercer Trimestre 2024

Informe de Avance de Gestión Financiera Tercer Trimestre 2024  
Informe Analítico de Obligaciones Diferentes de Financiamiento-LDF  
Del 1 de enero al 30 de Septiembre de 2024  
(Pesos)

UNIVERSIDAD TECNOLÓGICA LINARES

Denominación de las Obligaciones Diferentes de Financiamiento (c)	Fecha del Contrato (d)	Fecha de Inicio de operación del proyecto (e)	Fecha de vencimiento (f)	Monto de la Inversión pactado (g)	Plazo Pactado (h)	Monto promedio mensual del pago de la contraprestación (i)	Monto promedio mensual del pago de la contraprestación correspondiente al pago de inversión (j)	Monto pagado de la inversión al XX de XXXX de 20XX (k)	Monto pagado de la Inversión actualizado al XX de XXXX de 20XX (l)	Saldo pendiente por pagar de la inversión al XX de XXXX de 20XX (m=g-l)
<b>A. Asociaciones Público privadas</b>										
(APP's) A=a+b+c+d)	0	0	0	0	0	0	0	0	0	0
a) APP1	0	0	0	0	0	0	0	0	0	0
b) APP2	0	0	0	0	0	0	0	0	0	0
c) APP3	0	0	0	0	0	0	0	0	0	0
d) APP XX	0	0	0	0	0	0	0	0	0	0
<b>B. Otros Instrumentos (B=a+b+c+d)</b>	0	0	0	0	0	0	0	0	0	0
a) Otro Instrumento 1	0	0	0	0	0	0	0	0	0	0
b) Otro Instrumento 2	0	0	0	0	0	0	0	0	0	0
c) Otro Instrumento 3	0	0	0	0	0	0	0	0	0	0
d) Otro Instrumento XX	0	0	0	0	0	0	0	0	0	0
<b>C. Total de Obligaciones Diferentes de Financiamiento (C=A+B)</b>	0	0	0	0	0	0	0	0	0	0

  
 MTRA. BEATRIZ ADRIANA BARRERA AGUIRRE  
 RECTORA

  
 C.P. ELISEO CONTRERAS RUBIO  
 DIRECTOR ADMINISTRACIÓN Y FINANZAS

## Informe de Avance de Gestión Financiera Tercer Trimestre 2024

Informe de Avance de Gestión Financiera Tercer Trimestre 2024

Balance presupuestario LDF-LDF

Del 1 de enero al 30 de Septiembre de 2024

UNIVERSIDAD TECNOLÓGICA LINARES

Concepto (c)	Estimado/ Aprobado	Devengado	Recaudado/Pagado
<b>A. Ingresos Totales (A=A1+A2+A3)</b>	7,569,100	44,921,778	44,884,208
A1. Ingresos de libre Disposición	7,569,100	26,875,918	26,838,348
A2. Transferencias Federales Etiquetadas	0	18,045,860	18,045,860
A3. Financiamiento Neto	0	0	0
<b>B. Egresos presupuestarios (B=B1+B2)</b>	52,003,114	33,951,167	33,910,816
B1. Gasto no Etiquetado (sin incluir Amortización de la Deuda Pública)	9,547,330	5,960,763	5,920,412
B2. Gasto Etiquetado (sin incluir la Deuda Pública)	42,455,784	27,990,403	27,990,403
<b>C. Remanente del Ejercicio Anterior (C=C1+C2)</b>	0	0	0
C1. Remanente de Ingresos de Libre Disposición aplicados al periodo	0	0	0
C2. Remanente de Transferencias Federales Etiquetadas Aplicadas en el periodo	0	0	0
<b>I. Balance Presupuestario (I=A-B+C)</b>	-44,434,014	10,970,611	10,973,392
<b>II. Balance Presupuestario sin Financiamiento Neto (II=I-A3)</b>	-44,434,014	10,970,611	10,973,392
<b>III. Balance Presupuestario sin Financiamiento Neto y sin Remanentes del Ejercicio Anterior (III=II-C)</b>	-44,434,014	10,970,611	10,973,392
<b>Concepto</b>	<b>Aprobado</b>	<b>Devengado</b>	<b>Pagado</b>
<b>E. Intereses, Comisiones y Gastos de la Deuda (E=E1+E2)</b>	0	0	0
E1. Intereses, Comisiones y Gastos de la Deuda con Gasto No Etiquetado	0	0	0
E2. Intereses, Comisiones y Gastos de la Deuda con Gasto Etiquetado	0	0	0
<b>IV. Balance primario (IV=III+E)</b>	-44,434,014	10,970,611	10,973,392
<b>Concepto</b>	<b>Estimado /Aprobado</b>	<b>Devengado</b>	<b>Recaudado/Pagado</b>
<b>F. Financiamiento (F=F1+F2)</b>	0	0	0
F1. Financiamiento con Fuente de Pago de Ingresos libre Disposición	0	0	0
F2. Financiamiento con Fuente de Pago de Transferencias Federales Etiquetadas	0	0	0
<b>G. Amortización de la Deuda (G=G1+G2)</b>	0	0	0
G1. Amortización de la Deuda Pública con Gasto no Etiquetado	0	0	0
G2. Amortización de la Deuda Pública con Gasto Etiquetado	0	0	0
<b>A3. Financiamiento Neto (A3=F-G)</b>	0	0	0
<b>Concepto</b>	<b>Estimado /Aprobado</b>	<b>Devengado</b>	<b>Recaudado/Pagado</b>
A1. Ingresos de Libre Disposición	7,569,100	26,875,918	26,838,348
A3.1. Financiamiento Neto con Fuente de Pago de Ingresos de Libre Disposición (A3.1=F1-G1)	0	0	0
F1. Financiamiento con Fuente de Pago de Ingresos de Libre Disposición	0	0	0
G1. Amortización de la Deuda Pública con Gasto no Etiquetado	0	0	0
B1. Gasto No Etiquetado (sin incluir Amortización de la Deuda Pública)	9,547,330	5,960,763	5,920,412
C1. Remanentes de Ingresos de la Libre Disposición aplicados en el periodo	0	0	0
<b>V. Balance Presupuestario de Recursos Disponibles (V=A1+A3.1 -B1+C1)</b>	-1,978,230	20,915,155	20,917,936
<b>VI. Balance Presupuestario de Recursos Disponibles sin financiamiento (V=A1+A3.1 -B1+C1)</b>	-1,978,230	20,915,155	20,917,936
<b>Concepto</b>	<b>Estimado /Aprobado</b>	<b>Devengado</b>	<b>Recaudado/Pagado</b>
A2. Transferencias Federales Etiquetadas	0	18,045,860	18,045,860
A3.2. Financiamiento Neto con fuente de Pago de Transferencias Federales Etiquetadas (A3.2=F2-G2)	0	0	0
F2. Financiamiento con fuente de Pago de Transferencias Federales Etiquetadas	0	0	0
G2. Amortización de la Deuda pública con Gasto Etiquetado	0	0	0
B2. Gasto Etiquetado (sin incluir Amortización de la Deuda Pública)	42,455,784	27,990,403	27,990,403
C2. Remanentes de Transferencias Federales Etiquetadas aplicadas en el periodo	0	0	0
<b>VII. Balance Presupuestario Recursos Etiquetados (VII=A2+A3.2-B2+C2)</b>	-42,455,784	-9,944,543	-9,944,543
<b>VIII. Balance Presupuestario de recursos Etiquetados sin Financiamiento neto (VIII=VII+A3.2)</b>	-42,455,784	-9,944,543	-9,944,543

## Informe de Avance de Gestión Financiera Tercer Trimestre 2024

Informe de Avance de Gestión Financiera Tercer Trimestre 2024 Estado de Ingresos Detallado Del 1 de enero al 30 de Septiembre del 2024 (Pesos) UNIVERSIDAD TECNOLÓGICA LINARES						
Concepto (c)	Ingreso					
	Estimado (d)	Ampliaciones y Reducciones	Modificado	Devengado	Recaudado	Diferencia (e)
<b>Ingresos de Libre Disposición</b>	7,529,100	0	7,529,100	9,093,011	9,055,441	1,526,341
A. Impuestos	0	0	0	0	0	0
B. Cuotas y Aportaciones de Seguridad Social	0	0	0	0	0	0
C. Contribuciones de Mejoras	0	0	0	0	0	0
D. Derechos	0	0	0	0	0	0
E. Productos	0	0	0	2,997	2,997	2,997
F. Aprovechamientos	0	0	0	0	0	0
G. Ingresos por Ventas de Bienes y Servicios	7,529,100	0	7,529,100	9,093,011	9,055,441	1,526,341
<b>H. Participaciones y Aportaciones (H=h1+h2+h3+h4+h5+h6+h7+h8+h9+h10+h11)</b>	<b>0</b>	<b>0</b>	<b>0</b>	<b>17,689,910</b>	<b>17,689,910</b>	<b>17,689,910</b>
h1) Fondo general de participaciones	0	0	0	17,689,910	17,689,910	17,689,910
h2) Fondo de Fomento municipal	0	0	0	0	0	0
h3) Fondo de Ficalización Recaudación	0	0	0	0	0	0
h4) Fondo de Compensación	0	0	0	0	0	0
h5) Fondo de Extracción de Hidrocarburos	0	0	0	0	0	0
h6) Impuesto Especial sobre Producción y Servicios	0	0	0	0	0	0
h7) 0.136% de la recaudación Federal participable	0	0	0	0	0	0
h8) 3.17% Sobre extracción de petróleo	0	0	0	0	0	0
h9) Gasolina y Diésel	0	0	0	0	0	0
h10) Fondo de Impuesto sobre la Renta	0	0	0	0	0	0
h11) Fondo de Estabilización de los Ingresos de las Entidades Federativas	0	0	0	0	0	0
<b>I. Incentivos derivados de la Colaboración Fiscal (I=i1+i2+i3+i4+i5)</b>	<b>0</b>	<b>0</b>	<b>0</b>	<b>0</b>	<b>0</b>	<b>0</b>
i1) Tenencia o Uso de Vehículos	0	0	0	0	0	0
i2) Fondo de Compensación ISAN	0	0	0	0	0	0
i3) Impuesto Sobre Automóviles Nuevos	0	0	0	0	0	0
i4) Fondo de Compensación de Repecos-Intermedios	0	0	0	0	0	0
i5) Otros Incentivos Económicos	0	0	0	0	0	0
J. Transferencias	0	0	0	0	0	0
K. Convenios	0	0	0	0	0	0
k1) Otros Convenios y Subsidios	0	0	0	0	0	0
<b>L. Otros Ingresos de libre Disposición (L=l1+l2)</b>	<b>40,000</b>	<b>0</b>	<b>40,000</b>	<b>104,000</b>	<b>104,000</b>	<b>64,000</b>
l1) Participaciones en Ingresos locales	0	0	0	0	0	0
l2) Otros Ingresos de Libre Disposición	40,000	0	40,000	104,000	104,000	64,000
<b>I. Total de Ingresos de Libre Disposición (I=A+B+C+D+E+F+G+H+I+J+K)</b>	<b>7,569,100</b>	<b>0</b>	<b>7,569,100</b>	<b>26,889,918</b>	<b>26,852,348</b>	<b>19,283,248</b>
<b>Ingresos Excedentes de Ingresos de Libre Disposición</b>						
<b>Transferencias Federales Etiquetadas</b>						
A. Aportaciones (A=a1+a2+a3+a4+a5+a6+a7+a8)	0	0	0	18,045,860	18,045,860	18,045,860
a1) Fondo de Aportaciones para la Norma Educativa y Gasto Operativo	0	0	0	0	0	0
a2) Fondo de Aportaciones para los Servicios de Salud	0	0	0	0	0	0
a3) Fondo de Aportaciones para la Infraestructura Social	0	0	0	0	0	0
a4) Fondo de Aportaciones para el Fortalecimiento de los Municipios y de las Demarcaciones Territoriales del Distrito Federal	0	0	0	0	0	0
a5) Fondo de Aportaciones Múltiples	0	0	0	0	0	0
a6) Fondo de Aportaciones para la Educación tecnológica y de Adultos	0	0	0	18,045,860	18,045,860	18,045,860
a7) Fondo de Aportaciones para la Seguridad Pública de los Estados y el D.F.	0	0	0	0	0	0
a8) Fondo de Aportaciones para el Fortalecimiento de las Entidades Federativas	0	0	0	0	0	0
B. Convenios (B=b1+b2+b3+b4)	0	0	0	0	0	0
b1) Convenios de protección Social en Salud	0	0	0	0	0	0
b2) Convenios de Descentralización	0	0	0	0	0	0
b3) Convenios de Reasignación	0	0	0	0	0	0
b4) Otros Convenios y Subsidios	0	0	0	0	0	0
C. Fondos Distintos de Aportaciones (C=c1+c2)	0	0	0	0	0	0
c1) Fondo para Entidades Federativas y Municipios Productores de Hidrocarburos	0	0	0	0	0	0
c2) Fondo Minero	0	0	0	0	0	0
D. Transferencia, Susidios y Subenciones, Pensiones y Jubilaciones	0	0	0	0	0	0
E. Otras Transferencias Federales Etiquetadas	0	0	0	0	0	0
<b>II. Total de Transferencias Federales Etiquetadas (II=A+B+C+D+E)</b>	<b>0</b>	<b>0</b>	<b>0</b>	<b>18,045,860</b>	<b>18,045,860</b>	<b>18,045,860</b>
<b>III Ingresos Derivados de Financiamientos (III=A)</b>	<b>0</b>	<b>0</b>	<b>0</b>	<b>0</b>	<b>0</b>	<b>0</b>
A. Ingresos Derivados de Financiamientos	0	0	0	0	0	0
<b>IV. Total de Ingresos (IV=II+III)</b>	<b>7,569,100</b>	<b>0</b>	<b>7,569,100</b>	<b>44,935,778</b>	<b>44,898,208</b>	<b>37,329,108</b>
<b>Datos Informativos</b>						
1. Ingresos Derivados de Financiamientos con Fuente de pago de Ingresos de Libre Disposición	0	0	0	0	0	0
2. Ingresos derivados de financiamientos con fuente de pago de Transferencias Federales Etiquetadas	0	0	0	0	0	0
<b>3. Ingresos Derivados de Financiamientos (3=1+2)</b>	<b>0</b>	<b>0</b>	<b>0</b>	<b>0</b>	<b>0</b>	<b>0</b>

## Informe de Avance de Gestión Financiera Tercer Trimestre 2024

Formato 6 a)

Informe de Avance de Gestión Financiera Tercer Trimestre 2024  
Estado Analítico del Ejercicio del presupuesto de Egresos  
Clasificación por objeto del Gasto (capítulo y Concepto)  
(pesos)  
Del 1 de enero al 30 de Septiembre del 2024  
UNIVERSIDAD TECNOLÓGICA LINARES

Concepto	Egresos					
	Aprobado (d)	Ampliaciones/ (Reducciones)	Egresos Modificado	Devengado	Pagado	Subejercicio (e)
<b>I. Gasto No Etiquetado (= A+B+C+D+E+F+G+H+I)</b>	<b>9,547,331</b>	<b>0</b>	<b>9,547,331</b>	<b>5,960,763</b>	<b>5,920,412</b>	<b>3,586,568</b>
<b>A. Servicios Personales (A=a1+a2+a3+a4+a5+a6+a7)</b>	<b>0</b>	<b>0</b>	<b>0</b>	<b>0</b>	<b>0</b>	<b>0</b>
a1) Remuneraciones al personal de Carácter Permanente	0	0	0	0	0	0
a2) Remuneraciones al personal de Carácter Transitorio	0	0	0	0	0	0
a3) Remuneraciones Adicionales y Especiales	0	0	0	0	0	0
a4) Seguridad Social	0	0	0	0	0	0
a5) Otras prestaciones Sociales y Económicas	0	0	0	0	0	0
a6) Previsiones	0	0	0	0	0	0
a7) Pago de Estructuras al Servidor Público	0	0	0	0	0	0
<b>B. Materiales y Suministros (B=b1+b2+b3+b4+b5+b6+b7+b8+b9)</b>	<b>2,192,113</b>	<b>0</b>	<b>2,192,113</b>	<b>1,069,101</b>	<b>1,069,101</b>	<b>1,123,012</b>
b1) Materiales de Administración, Emisión de Documentos y Artículos Oficiales	1,380,540	0	1,380,540	684,904	684,904	695,636
b2) Alimentos y Utensilios	0	0	0	0	0	0
b3) Materias Primas y materiales de Producción y Comercialización	8,279	0	8,279	0	0	8,279
b4) Materiales y Artículos de Construcción y de Reparación	162,412	0	162,412	160,277	160,277	2,136
b5) Productos Químicos, Farmacéuticos y de Laboratorio	68,554	0	68,554	10,370	10,370	58,184
b6) Combustibles, Lubricantes y Aditivos	232,600	0	232,600	102,761	102,761	129,739
b7) Vestuario, Blancos, Prendas de Producción y Artículos Deportivos	106,000	0	106,000	14,355	14,355	91,645
b8) Materiales y Suministros para Seguridad	0	0	0	0	0	0
b9) Herramientas, Refacciones y Accesorios Menores	233,828	0	233,828	96,434	96,434	137,394
<b>C. Servicios Generales (C=c1+c2+c3+c4+c5+c6+c7+c8+c9)</b>	<b>7,074,054</b>	<b>0</b>	<b>7,074,054</b>	<b>4,610,498</b>	<b>4,570,147</b>	<b>2,463,556</b>
c1) Servicios Básicos	1,103,301	0	1,103,301	592,988	592,988	510,313
c2) Servicios de Arrendamiento	493,574	0	493,574	329,802	289,991	163,771
c3) Servicios Profesionales, Científicos, Técnicos y Otros Servicios	1,913,200	0	1,913,200	1,367,100	1,366,560	546,100
c4) Servicios Financieros, Bancarios y Comerciales	110,000	0	110,000	26,331	26,331	83,669
c5) Servicios de Instalación, Reparación, Mantenimiento y Conservación	1,782,982	0	1,782,982	1,206,772	1,206,772	576,210
c6) Servicios de Comunicación Social y Publicidad	358,000	0	358,000	357,950	357,950	50
c7) Servicio de Traslado y Viáticos	490,656	0	490,656	299,923	299,923	190,733
c8) Servicios Oficiales	196,257	0	196,257	159,772	159,772	36,485
c9) Otros Servicios Generales	626,084	0	626,084	269,860	269,860	356,224
<b>D. Transferencias, Asignaciones, Subsidios y Otras Ayudas (D=d1+d2+d3+d4+d5+d6+d7+d8+d9)</b>	<b>0</b>	<b>0</b>	<b>0</b>	<b>0</b>	<b>0</b>	<b>0</b>
d1) Transferencias Internas y Asignaciones al Sector Público	0	0	0	0	0	0
d2) Transferencias al Resto del Sector Público	0	0	0	0	0	0
d3) Subsidios y Subvenciones	0	0	0	0	0	0
d4) Ayudas Sociales	0	0	0	0	0	0
d5) Pensiones y Jubilaciones	0	0	0	0	0	0
d6) Transferencias a Fideicomisos, Mandatos y Análogos	0	0	0	0	0	0
d7) Transferencias a la Seguridad Social	0	0	0	0	0	0
d8) Donativos	0	0	0	0	0	0
d9) Transferencias al Exterior	0	0	0	0	0	0
<b>E. Bienes Muebles, Inmuebles e Intangibles (E=e1+e2+e3+e4+e5+e6+e7+e8+e9)</b>	<b>281,164</b>	<b>0</b>	<b>281,164</b>	<b>281,164</b>	<b>281,164</b>	<b>0</b>
e1) Mobiliario y Equipo de Administración	191,504	0	191,504	191,504	191,504	0
e2) Mobiliario y Equipo Educativo y Recreativo	0	0	0	0	0	0
e3) Equipo e Instrumental Médico y de Laboratorio	0	0	0	0	0	0
e4) Vehículos y Equipo de Transporte	0	0	0	0	0	0
e5) Equipo de Defensa y Seguridad	0	0	0	0	0	0
e6) Maquinaria, Otros Equipos y Herramientas	89,660	0	89,660	89,660	89,660	0
e7) Otros Equipos	0	0	0	0	0	0
e8) Bienes Inmuebles	0	0	0	0	0	0
e9) Activos Intangibles	0	0	0	0	0	0
<b>F. Inversión Pública (F=f1+f2+f3)</b>	<b>0</b>	<b>0</b>	<b>0</b>	<b>0</b>	<b>0</b>	<b>0</b>
f1) Obra Pública en Bienes de Dominio Público	0	0	0	0	0	0
f2) Obra Pública en Bienes Propios	0	0	0	0	0	0
f3) Proyectos Productivos y Acciones de Fomento	0	0	0	0	0	0
<b>G. Inversiones Financieras y Otras Provisiones (G=g1+g2+g3+g4+g5+g6+g7)</b>	<b>0</b>	<b>0</b>	<b>0</b>	<b>0</b>	<b>0</b>	<b>0</b>
g1) Inversiones para el Fomento de Actividades Productivas	0	0	0	0	0	0
g2) Acciones y Participaciones de Capital	0	0	0	0	0	0
g3) Compra de Títulos y Valores	0	0	0	0	0	0
g4) Concesión de Préstamos	0	0	0	0	0	0
g5) Inversiones en Fideicomiso y Mandatos	0	0	0	0	0	0
g6) Otras Inversiones Financieras	0	0	0	0	0	0
g7) Provisiones para Contingencias y otras Erogaciones Especiales	0	0	0	0	0	0
<b>H. Participaciones y Aportaciones (H=h1+h2+h3)</b>	<b>0</b>	<b>0</b>	<b>0</b>	<b>0</b>	<b>0</b>	<b>0</b>
h1) Participaciones	0	0	0	0	0	0
h2) Aportaciones	0	0	0	0	0	0
h3) Convenios	0	0	0	0	0	0
<b>I. Deuda Pública</b>	<b>0</b>	<b>0</b>	<b>0</b>	<b>0</b>	<b>0</b>	<b>0</b>
i1) Amortización de la Deuda Pública	0	0	0	0	0	0
i2) Intereses de la Deuda Pública	0	0	0	0	0	0
i3) Comisión de la Deuda Pública	0	0	0	0	0	0
i4) Gastos de la deuda Pública	0	0	0	0	0	0
i5) Costo por Coberturas	0	0	0	0	0	0
i6) Apoyos Financieros	0	0	0	0	0	0
i7) adeudos de Ejercicios Fiscales Anteriores (Adefas)	0	0	0	0	0	0

## Informe de Avance de Gestión Financiera Tercer Trimestre 2024

<b>I. Gasto Etiquetado (I=A+B+C+D+E+F+G+H+I)</b>	<b>42,455,785</b>	<b>0</b>	<b>42,455,785</b>	<b>27,990,403</b>	<b>27,990,403</b>	<b>14,465,382</b>
<b>A. Servicios Personales (A=a1+a2+a3+a4+a5+a6+a7)</b>	<b>37,786,833</b>	<b>00</b>	<b>37,786,833</b>	<b>24,084,068</b>	<b>24,084,068</b>	<b>13,702,765</b>
a1) Remuneraciones al personal de Carácter Permanente	27,659,000	0	27,659,000	21,580,155	21,580,155	6,078,845
a2) Remuneraciones al personal de Carácter Transitorio	0	0	0	0	0	0
a3) Remuneraciones Adicionales y Especiales	5,283,056	0	5,283,056	154,799	154,799	5,128,257
a4) Seguridad Social	1,135,377	0	1,135,377	598,030	598,030	537,347
a5) Otras prestaciones Sociales y Económicas	3,709,400	0	3,709,400	1,751,084	1,751,084	1,958,316
a6) Previsiones	0	0	0	0	0	0
a7) Pago de Estímulos al Servidor Público	0	0	0	0	0	0
<b>B. Materiales y Suministros (B=b1+b2+b3+b4+b5+b6+b7+b8+b9)</b>	<b>1,173,363</b>	<b>00</b>	<b>1,173,363</b>	<b>834,860</b>	<b>834,860</b>	<b>75,219</b>
b1) Materiales de Administración, Emisión de Documentos y Artículos Oficiales	414,317	0	414,317	315,723	315,723	98,594
Alimentos y Utensilios	0	0	0	0	0	0
b3) Materias Primas y materiales de Producción y Comercialización	0	0	0	0	0	0
b4) Materiales y Artículos de Construcción y de Reparación	286,546	0	286,546	245,266	245,266	41,280
b5) Productos Químicos, Farmacéuticos y de Laboratorio	0	0	0	0	0	0
b6) Combustibles, Lubrificantes y Aditivos	232,500	0	232,500	210,211	210,211	22,289
b7) Vestuario, Blancos, Prendas de Producción y Artículos Deportivos	0	0	0	0	0	0
b8) Materiales y Suministros para Seguridad	0	0	0	0	0	0
b9) Herramientas, Refacciones y Accesorios Menores	240,000	0	240,000	83,660	83,660	176,340
<b>C. Servicios Generales (C=c1+c2+c3+c4+c5+c6+c7+c8+c9)</b>	<b>3,496,589</b>	<b>0</b>	<b>3,496,589</b>	<b>3,071,475</b>	<b>3,071,475</b>	<b>424,114</b>
c1) Servicios Básicos	636,500	0	636,500	574,971	574,971	61,529
c2) Servicios de Arrendamiento	159,000	0	159,000	155,584	155,584	3,416
c3) Servicios Profesionales, Científicos, Técnicos y Otros Servicios	1,055,000	0	1,055,000	1,039,926	1,039,926	15,074
c4) Servicios Financieros, Bancarios y Comerciales	0	0	0	0	0	0
c5) Servicios de Instalación, Reparación, Mantenimiento y Conservación	975,089	0.00	975,089	890,451.00	890,451.00	84,638
c6) Servicios de Comunicación Social y Publicidad	50,000	0	50,000	46,800	46,800	3,200
c7) Servicio de Traslado y Viáticos	350,000	0.00	350,000	126919.00	126919.00	223,081
c8) Servicios Oficiales	270,000	0	270,000	236,824	236,824	33,176
c9) Otros Servicios Generales	0	0	0	0	0	0
<b>D. Transferencias, Asignaciones, Subsidios y Otras Ayudas (D=d1+d2+d3+d4+d5+d6+d7+d8+d9)</b>	<b>0</b>	<b>0</b>	<b>0</b>	<b>0</b>	<b>0</b>	<b>0</b>
d1) Transferencias Internas y Asignaciones al Sector Público	0	0	0	0	0	0
d2) Transferencias al Resto del Sector Público	0	0	0	0	0	0
d3) Subsidios y Subvenciones	0	0	0	0	0	0
d4) Ayudas Sociales	0	0	0	0	0	0
d5) Pensiones y Jubilaciones	0	0	0	0	0	0
d6) Transferencias a Fideicomisos, Mandatos y Análogos	0	0	0	0	0	0
d7) Transferencias a la Seguridad Social	0	0	0	0	0	0
d8) Donativos	0	0	0	0	0	0
d9) Transferencias al Exterior	0	0	0	0	0	0
<b>E. Bienes Muebles, Inmuebles e Intangibles (E=e1+e2+e3+e4+e5+e6+e7+e8+e9)</b>	<b>0</b>	<b>0</b>	<b>0</b>	<b>0</b>	<b>0</b>	<b>0</b>
e1) Mobiliario y Equipo de Administración	0	0	0	0	0	0
e2) Mobiliario y Equipo Educativo y Recreativo	0	0	0	0	0	0
e3) Equipo e Instrumental Médico y de Laboratorio	0	0	0	0	0	0
e4) Vehículos y Equipo de Transporte	0	0	0	0	0	0
e5) Equipo de Defensa y Seguridad	0	0	0	0	0	0
e6) Maquinaria, Otros Equipos y Herramientas	0	0	0	0	0	0
e7) Activos Biológicos	0	0	0	0	0	0
e8) Bienes Inmuebles	0	0	0	0	0	0
e9) Activos Intangibles	0	0	0	0	0	0
<b>F. Inversión Pública (F=f1+f2+f3)</b>	<b>0</b>	<b>0</b>	<b>0</b>	<b>0</b>	<b>0</b>	<b>0</b>
f1) Obra Pública en Bienes de Dominio Público	0	0	0	0	0	0
f2) Obra Pública en Bienes Propios	0	0	0	0	0	0
f3) Proyectos Productivos y Acciones de Fomento	0	0	0	0	0	0
<b>G. Inversiones Financieras y Otras Provisiones (G=g1+g2+g3+g4+g5+g6+g7)</b>	<b>0</b>	<b>0</b>	<b>0</b>	<b>0</b>	<b>0</b>	<b>0</b>
g1) Inversiones para el Fomento de Actividades Productivas	0	0	0	0	0	0
g2) Acciones y Participaciones de Capital	0	0	0	0	0	0
g3) Compra de Títulos y Valores	0	0	0	0	0	0
g4) Concesión de Préstamos	0	0	0	0	0	0
g5) Inversiones en Fideicomiso y Mandatos	0	0	0	0	0	0
g6) Otras Inversiones Financieras	0	0	0	0	0	0
g7) Provisiones para Contingencias y otras Erogaciones Especiales	0	0	0	0	0	0
<b>H. Participaciones y Aportaciones (H=h1+h2+h3)</b>	<b>0</b>	<b>0</b>	<b>0</b>	<b>0</b>	<b>0</b>	<b>0</b>
h1) Participaciones	0	0	0	0	0	0
h2) Aportaciones	0	0	0	0	0	0
h3) Convenios	0	0	0	0	0	0
<b>I. Deuda Pública</b>	<b>0</b>	<b>0</b>	<b>0</b>	<b>0</b>	<b>0</b>	<b>0</b>
i1) Amortización de la Deuda Pública	0	0	0	0	0	0
i2) Intereses de la Deuda Pública	0	0	0	0	0	0
i3) Comisión de la Deuda Pública	0	0	0	0	0	0
i4) Gastos de la deuda Pública	0	0	0	0	0	0
i5) Costo por Coberturas	0	0	0	0	0	0
i6) Apoyos Financieros	0	0	0	0	0	0
i7) adeudos de Ejercicios Fiscales Anteriores (Adefas)	0	0	0	0	0	0
<b>III. Total Egresos III=(I+H)</b>	<b>52,003,114</b>	<b>0</b>	<b>52,003,114</b>	<b>33,951,167</b>	<b>33,910,816</b>	<b>18,051,948</b>

## Informe de Avance de Gestión Financiera Tercer Trimestre 2024

Informe de Avance de Gestión Financiera Tercer Trimestre 2024  
 Estado Analítico del Ejercicio del Presupuesto de Egresos Clasificación Administrativa  
 Del 1 de enero al 30 de Septiembre del 2024  
 UNIVERSIDAD TECNOLÓGICA LINARES

Concepto	Egresos					
	Aprobado (d)	Ampliaciones/ (Reducciones)	Modificado	Devengado	Pagado	Subejercicio (e)
I. Gasto No Etiquetado (I=A+B+C+D+E+F+G+H)	9,547,330	0	9,547,330	5,960,763	5,920,412	3,586,567
Dependencia o Unidad Administrativa 1	9,547,330	0	9,547,330	5,960,763	5,920,412	3,586,567
Dependencia o Unidad Administrativa 2	0	0	0	0	0	0
Dependencia o Unidad Administrativa 3	0	0	0	0	0	0
Dependencia o Unidad Administrativa 4	0	0	0	0	0	0
Dependencia o Unidad Administrativa 5	0	0	0	0	0	0
Dependencia o Unidad Administrativa 6	0	0	0	0	0	0
Dependencia o Unidad Administrativa 7	0	0	0	0	0	0
Dependencia o Unidad Administrativa XXXX	0	0	0	0	0	0
II. Gasto Etiquetado (II=A+B+C+D+E+F+G+H)	42,455,784	0	42,455,784	27,990,403	27,990,403	14,465,381
Dependencia o Unidad Administrativa 1	42,455,784	0	42,455,784	27,990,403	27,990,403	14,465,381
Dependencia o Unidad Administrativa 2	0	0	0	0	0	0
Dependencia o Unidad Administrativa 3	0	0	0	0	0	0
Dependencia o Unidad Administrativa 4	0	0	0	0	0	0
Dependencia o Unidad Administrativa 5	0	0	0	0	0	0
Dependencia o Unidad Administrativa 6	0	0	0	0	0	0
Dependencia o Unidad Administrativa 7	0	0	0	0	0	0
Dependencia o Unidad Administrativa XXXX	0	0	0	0	0	0
III Total de Egresos (III=+II)	52,003,114	0	52,003,114	33,951,167	33,910,816	18,051,948

## Informe de Avance de Gestión Financiera Tercer Trimestre 2024

Formato 6 c)

### Informe de Avance de Gestión Financiera Tercer Trimestre 2024

Estado Analítico del Ejercicio del Presupuesto de Egresos

Clasificación Funcional (Finalidad y Función)

Del 1 de Enero al 30 de Septiembre del 2024

UNIVERSIDAD TECNOLÓGICA LINARES

Concepto	Egresos					
	Aprobado (d)	Ampliaciones/ (Reducciones)	Egresos Modificado	Devengado	Pagado	Subejercicio (e)
<b>I. Gasto No Etiquetado (I=A+B+C+D)</b>	9,547,330	0	9,547,330	5,960,763	5,920,412	3,586,567
<b>A. Gobierno (A=a1+a2+a3+a4+a5+a6+a7+a8)</b>	0	0	0	0	0	0
a1) legislación	0	0	0	0	0	0
a2) Justicia	0	0	0	0	0	0
a3) Coordinación Política de Gobierno	0	0	0	0	0	0
a4) Relaciones Exteriores	0	0	0	0	0	0
a5) Asuntos Financieros y Hacendarios	0	0	0	0	0	0
a6) Seguridad Nacional	0	0	0	0	0	0
a7) Asuntos de orden Público y Seguridad Interior	0	0	0	0	0	0
a8) Otros Servicios Generales	0	0	0	0	0	0
<b>B. Desarrollo Social (B=b1+b2+b3+b4+b5+b6)</b>	9,547,330	0	9,547,330	5,960,763	5,920,412	3,586,567
b1) Protección Ambiental	0	0	0	0	0	0
b2) Vivienda y Servicios de la Comunidad	0	0	0	0	0	0
b3) Salud	0	0	0	0	0	0
b4) Recreación Cultura y otras Manifestaciones Sociales	0	0	0	0	0	0
b5) Educación Protección Social	9,547,330	0	9,547,330	5,960,763	5,920,412	3,586,567
b6) Otros Asuntos Sociales	0	0	0	0	0	0
<b>C. Desarrollo Económico C=c1+c2+c3+c4+c5+c6+c7+c8+c9)</b>	0	0	0	0	0	0
c1) Asuntos Económicos, Comerciales y Laborales en General	0	0	0	0	0	0
c2) Agropecuaria, Silvicultura, Pesca y Caza	0	0	0	0	0	0
c3) Combustibles y Energía	0	0	0	0	0	0
c4) Minería, Manufacturas y Construcción	0	0	0	0	0	0
c5) Transporte	0	0	0	0	0	0
c6) Comunicaciones	0	0	0	0	0	0
c7) Turismo	0	0	0	0	0	0
c8) Ciencia, Tecnología e Innovación	0	0	0	0	0	0
c9) Otras Industrias y otros Asuntos Económicos	0	0	0	0	0	0
<b>D. Otras no Clasificadas en Funciones Anteriores (D=d1+d2+d3+d4)</b>	0	0	0	0	0	0
d1) Transacciones de la Deuda Pública/Costo Financiero de la Deuda	0	0	0	0	0	0
d2) Transferencias y Aportaciones entre Diferentes Niveles y Ordenes de Gobierno	0	0	0	0	0	0
d3) Sanamiento del Sistema Financiero	0	0	0	0	0	0
d4) Adeudos de Ejercicios Fiscales Anteriores	0	0	0	0	0	0

## Informe de Avance de Gestión Financiera Tercer Trimestre 2024

II. Gasto Etiquetado (I=A+B+C+D)	42,455,784	0	42,455,784	27,990,403	27,990,403	14,465,381
<b>A. Gobierno (A=a1+a2+a3+a4+a5+a6+a7+a8)</b>	<b>0</b>	<b>0</b>	<b>0</b>	<b>0</b>	<b>0</b>	<b>0</b>
a1) legislación	0	0	0	0	0	0
a2) Justicia	0	0	0	0	0	0
a3) Coordinación Política de Gobierno	0	0	0	0	0	0
a4) Relaciones Exteriores	0	0	0	0	0	0
a5) Asuntos Financieros y Hacendarios	0	0	0	0	0	0
a6) Seguridad Nacional	0	0	0	0	0	0
a7) Asuntos de orden Público y Seguridad Interior	0	0	0	0	0	0
a8) Otros Servicios Generales	0	0	0	0	0	0
<b>B. Desarrollo Social (B=b1+b2+b3+b4+b5+b6)</b>	<b>42,455,784</b>	<b>0</b>	<b>42,455,784</b>	<b>27,990,403</b>	<b>27,990,403</b>	<b>14,465,381</b>
b1) Protección Ambiental	0	0	0	0	0	0
b2) Vivienda y Servicios de la Comunidad	0	0	0	0	0	0
b3) Salud	0	0	0	0	0	0
b4) Recreación Cultura y otras Manifestaciones Sociales	0	0	0	0	0	0
b5) Educación Protección Social	42,455,784	0	42,455,784	27,990,403	27,990,403	14,465,381
b6) Otros Asuntos Sociales	0	0	0	0	0	0
<b>C. Desarrollo Económico C=c1+c2+c3+c4+c5+c6+c7+c8+c9)</b>	<b>0</b>	<b>0</b>	<b>0</b>	<b>0</b>	<b>0</b>	<b>0</b>
c1) Asuntos Económicos, Comerciales y Laborales en General	0	0	0	0	0	0
c2) Agropecuaria, Silvicultura, Pesca y Caza	0	0	0	0	0	0
c3) Combustibles y Energía	0	0	0	0	0	0
c4) Minería, Manufacturas y Construcción	0	0	0	0	0	0
c5) Transporte	0	0	0	0	0	0
c6) Comunicaciones	0	0	0	0	0	0
c7) Turismo	0	0	0	0	0	0
c8) Ciencia, Tecnología e Innovación	0	0	0	0	0	0
c9) Otras Industrias y otros Asuntos Económicos	0	0	0	0	0	0
<b>D. Otras no Clasificadas en Funciones Anteriores (D=d1+d2+d3+d4)</b>	<b>0</b>	<b>0</b>	<b>0</b>	<b>0</b>	<b>0</b>	<b>0</b>
d1) Transacciones de la Deuda Pública/Costo Financiero de la Deuda	0	0	0	0	0	0
d2) Transferencias y Aportaciones entre Diferentes Niveles y Ordenes de Gobierno	0	0	0	0	0	0
d3) Saniamiento del Sistema Financiero	0	0	0	0	0	0
d4) Adeudos de Ejercicios Fiscales Anteriores	0	0	0	0	0	0
<b>III. Total de Egresos (III=I+II)</b>	<b>52,003,114</b>	<b>0</b>	<b>52,003,114</b>	<b>33,951,167</b>	<b>33,910,816</b>	<b>18,051,948</b>

## Informe de Avance de Gestión Financiera Tercer Trimestre 2024

Informe de Avance de Gestión Financiera Tercer Trimestre 2024  
 Estado Analítico del Ejercicio del Presupuesto de Egresos  
 Clasificación de Servicios personales por Categoría  
 Del 1 de enero al 30 de Septiembre del 2024  
 UNIVERSIDAD TECNOLÓGICA LINARES

Concepto (c)	Egresos					
	Aprobado (d)	Ampliaciones/ (Reducciones)	Modificado	Devengado	Pagado	Subejercicio (e)
<b>I. Gasto No Etiquetado (I=A+B+C+D+E+F+G+H)</b>	0	0	0	0	0	0
A. Personal Administrativo y de Servicio Público	0	0	0	0	0	0
B. Magisterio	0	0	0	0	0	0
C. Servicios de Salud (C=c1+c2)	0	0	0	0	0	0
c1) Personal Administrativo	0	0	0	0	0	0
c2) Personal Médico, Paramédico y afín	0	0	0	0	0	0
D. Seguridad Pública	0	0	0	0	0	0
E. Gastos asociados a la implementación de nuevas Leyes Federales o reformas a las mismas						
e1) Nombre del Programa o ley 1	0	0	0	0	0	0
e2) Nombre del Programa o ley 2	0	0	0	0	0	0
<b>(E=e1+e2)</b>	<b>0</b>	<b>0</b>	<b>0</b>	<b>0</b>	<b>0</b>	<b>0</b>
F. Sentencias Laborales Definitivas	0	0	0	0	0	0
<b>II. Gasto Etiquetado (II=A+B+C+D+E+F+G+H)</b>	<b>37,786,832</b>	<b>00</b>	<b>37,786,832</b>	<b>24,082,892</b>	<b>24,082,892</b>	<b>13,703,940</b>
A. Personal Administrativo y de Servicio Público	37,786,832	00	37,786,832	24,082,892	24,082,892	13,703,940
B. Magisterio	0	0	0	0	0	0
C. Servicios de Salud (C=c1+c2)	0	0	0	0	0	0
c1) Personal Administrativo	0	00	0	0	0	0
c2) Personal Médico, Paramédico y afín	0	00	0	0	0	0
D. Seguridad Pública	0	0	0	0	0	0
E. Gastos asociados a la implementación de nuevas Leyes Federales o reformas a las mismas	0	0	0	0	0	0
e1) Nombre del Programa o ley 1	0	0	0	0	0	0
e2) Nombre del Programa o ley 2	0	0	0	0	0	0
<b>(E=e1+e2)</b>	<b>0</b>	<b>0</b>	<b>0</b>	<b>0</b>	<b>0</b>	<b>0</b>
F. Sentencias Laborales Definitivas	0	0	0	0	0	0
<b>III. Total de Gastos en Servicios Personales (III=I+II)</b>	<b>37,786,832</b>	<b>00</b>	<b>37,786,832</b>	<b>24,082,892</b>	<b>24,082,892</b>	<b>13,703,940</b>

## Informe de Avance de Gestión Financiera Tercer Trimestre 2024

Formato 7 a)

UNIVERSIDAD TECNOLÓGICA LINARES						
Informe de Avance de Gestión Financiera Tercer Trimestre 2024						
Proyecciones de Ingresos						
(PESOS)						
(CIFRAS NOMINALES)						
Concepto (b)	2024	2025	2026	2027	2028	2029
<b>1. Ingresos de Libre Disposición (1=A+B+C+D+E+F+G+H+I+J+K+L)</b>	<b>28,796,989</b>	<b>29,660,899</b>	<b>30,550,726</b>	<b>31,467,248</b>	<b>32,411,265</b>	<b>33,383,603</b>
A. Impuestos	0	0	0	0	0	0
B. Cuotas y Aportaciones de Seguridad Social	0	0	0	0	0	0
C. Contribuciones de Mejoras	0	0	0	0	0	0
D. Derechos	0	0	0	0	0	0
E. Productos	0	0	0	0	0	0
F. Aprovechamientos	0	0	0	0	0	0
G. Ingresos por Ventas de Bienes y Servicios	7,569,097	7,796,170	8,030,055	8,270,957	8,519,086	8,774,658
H. Participaciones	21,227,892	21,864,729	22,520,671	23,196,291	23,892,179	24,608,945
I. Incentivos Derivados de la Colaboración Fiscal	0	0	0	0	0	0
J. Transferencias	0	0	0	0	0	0
K. Convenios	0	0	0	0	0	0
L. Otros Ingresos de Libre Disposición	0	0	0	0	0	0
<b>2. Transferencias Federales Etiquetadas (2=A+B+C+D+E)</b>	<b>21,227,892</b>	<b>21,864,729</b>	<b>22,520,671</b>	<b>23,196,291</b>	<b>23,892,179</b>	<b>24,608,945</b>
A. Aportaciones	21,227,892	21,864,729	22,520,671	23,196,291	23,892,179	24,608,945
B. Convenios	0	0	0	0	0	0
C. Fondos Distintos de Aportaciones	0	0	0	0	0	0
D. Transferencias, Subsidios, Sувencionas, Pensiones y Jubilaciones.	0	0	0	0	0	0
E. Otras Transferencias Federales Etiquetadas	0	0	0	0	0	0
<b>3. Ingresos Derivados de Financiamientos (3=A)</b>	<b>0</b>	<b>0</b>	<b>0</b>	<b>0</b>	<b>0</b>	<b>0</b>
A. Ingresos Derivados de Financiamiento	0	0	0	0	0	0
<b>4. Total de Ingresos Proyectados (4=1+2+3)</b>	<b>50,024,881</b>	<b>51,525,628</b>	<b>53,071,397</b>	<b>54,663,539</b>	<b>56,303,445</b>	<b>57,992,548</b>
<b>Datos Informativos</b>						
1. Ingresos Derivados de Financiamientos con Fuente de Ingresos de Recursos de Libre Expresión	0	0	0	0	0	0
2. Ingresos Derivados de Financiamientos con Fuente de Pago de Transferencias Federales Etiquetadas	0	0	0	0	0	0
<b>3. Ingresos Derivados de Financiamientos (3=1+2)</b>	<b>0</b>	<b>0</b>	<b>0</b>	<b>0</b>	<b>0</b>	<b>0</b>

## Informe de Avance de Gestión Financiera Tercer Trimestre 2024

Formato 7 b)

UNIVERSIDAD TECNOLÓGICA LINARES						
Informe de Avance de Gestión Financiera Tercer Trimestre 2024						
Proyecciones de Egresos						
(PESOS)						
(CIFRAS NOMINALES)						
Concepto (b)	2024	2025	2026	2027	2028	2029
<b>1. Gasto No Etiquetado (1=A+B+C+D+E+F+G+H+I+J+K+L)</b>	<b>7,569,097</b>	<b>7,796,170</b>	<b>8,030,055</b>	<b>8,270,957</b>	<b>8,519,086</b>	<b>8,774,658</b>
A. Servicios Personales	0	0	0	0	0	0
B. Materiales y Suministros	1,787,550	1,841,176	1,896,411	1,953,304	2,011,903	2,072,260
C. Servicios Generales	5,781,548	5,954,994	6,133,644	6,317,654	6,507,183	6,702,399
D. Transferencia, Asignaciones, Subsidios y Otras Ayudas	0	0	0	0	0	0
E. Bienes muebles, Inmuebles e Intangibles	0	0	0	0	0	0
F. Inversión Pública	0	0	0	0	0	0
G. Inversiones Financieras y otras provisiónes	0	0	0	0	0	0
H. Participaciones y Aportaciones	0	0	0	0	0	0
I. Deuda Pública	0	0	0	0	0	0
<b>1. Gasto Etiquetado (1=A+B+C+D+E+F+G+H+I+J+K+L)</b>	<b>42,455,784</b>	<b>43,729,458</b>	<b>45,041,341</b>	<b>46,392,581</b>	<b>47,784,359</b>	<b>49,217,890</b>
A. Servicios Personales	37,786,832	38,920,437	40,088,051	41,290,692	42,529,413	43,805,295
B. Materiales y Suministros	1,173,363	1,208,563	1,244,820	1,282,165	1,320,630	1,360,249
C. Servicios Generales	3,495,589	3,600,457	3,708,470	3,819,725	3,934,316	4,052,346
D. Transferencia, Asignaciones, Subsidios y Otras Ayudas	0	0	0	0	0	0
E. Bienes muebles, Inmuebles e Intangibles	0	0	0	0	0	0
F. Inversión Pública	0	0	0	0	0	0
G. Inversiones Financieras y otras provisiónes	0	0	0	0	0	0
H. Participaciones y Aportaciones	0	0	0	0	0	0
I. Deuda Pública	0	0	0	0	0	0
<b>3. Total de Egresos Proyectados (3=1+2)</b>	<b>50,024,881</b>	<b>51,525,628</b>	<b>53,071,397</b>	<b>54,663,539</b>	<b>56,303,445</b>	<b>57,992,548</b>

## Informe de Avance de Gestión Financiera Tercer Trimestre 2024

Formato 7 c)

UNIVERSIDAD TECNOLÓGICA LINARES						
Informe de Avance de Gestión Financiera Tercer Trimestre 2024						
Resultados de Ingresos-LDF						
(PESOS)						
Concepto (b)	2019	2020	2021	2022	2023	2024
<b>1. Ingresos de Libre Disposición (1=A+B+C+D+E+F+G+H+I+J+K+L)</b>	<b>12,523,215</b>	<b>9,301,146</b>	<b>6,557,873</b>	<b>8,453,357</b>	<b>9,736,280</b>	<b>7,981,425</b>
A. Impuestos	0	0	0	0	0	0
B. Cuotas y Aportaciones de Seguridad Social	0	0	0	0	0	0
C. Contribuciones de Mejoras	0	0	0	0	0	0
D. Derechos	0	0	0	0	0	0
E. Productos	0	0	0	0	0	0
F. Aprovechamientos	0	0	0	0	0	0
G. Ingresos por Ventas de Bienes y Servicios	12,312,926	9,014,736	6,503,986	8,422,055	9,631,344	7,869,699
H. Participaciones	0	0	0	0	0	0
I. Incentivos Derivados de la Colaboración Fiscal	0	0	0	0	0	0
J. Transferencias	194,000	275,603	53,000	30,500	103,500	104,000
K. Convenios	0	0	0	0	0	0
L. Otros Ingresos de Libre Disposición	16,289	10,807	887	802	1,436	7,726
<b>2. Transferencias Federales Etiquetadas (2=A+B+C+D+E)</b>	<b>36,326,632</b>	<b>35,008,906</b>	<b>47,260,421</b>	<b>40,263,026</b>	<b>44,749,018</b>	<b>35,735,770</b>
A. Aportaciones	35,043,472	35,008,906	47,260,421	40,263,026	44,749,018	35,735,770
B. Convenios	0	0	0	0	0	0
C. Fondos Distintos de Aportaciones	0	0	0	0	0	0
D. Transferencias, Subsidios, Sувencionés, Pensiones y Jувuіlaciones.	1,283,160	0	0	0	0	0
E. Otras Transferencias Federales Etiquetadas	0	0	0	0	0	0
<b>3. Ingresos Derivados de Financiamientos (3=A)</b>	<b>0</b>	<b>0</b>	<b>0</b>	<b>0</b>	<b>0</b>	<b>0</b>
A. Ingresos Derivados de Financiamiento	0	0	0	0	0	0
<b>4. Total de Ingresos Proyectados (4=1+2+3)</b>	<b>48,849,847</b>	<b>44,310,052</b>	<b>53,818,294</b>	<b>48,716,383</b>	<b>54,485,298</b>	<b>43,717,195</b>
<b>Datos Informativos</b>						
1. Ingresos Derivados de Financiamientos con Fuente de Ingresos de Recursos de Libre	0	0	0	0	0	0
2. Ingresos Derivados de Financiamientos con Fuente de Pago de Transferencias Federa	0	0	0	0	0	0
<b>3. Ingresos Derivados de Financiamientos (3=1+2)</b>	<b>48,849,847</b>	<b>44,310,052</b>	<b>53,818,294</b>	<b>48,716,383</b>	<b>54,485,298</b>	<b>43,717,195</b>

1. Los importes corresponden al momento contable de los ingresos devengados.
2. los importes corresponden a los ingresos devengados al cierre trimestral mas reciente disponible y estimados para el resto del ejercicio.

## Informe de Avance de Gestión Financiera Tercer Trimestre 2024

Formato 7 d)

Informe de Avance de Gestión Financiera Tercer Trimestre 2024						
Resultados de Egresos						
UNIVERSIDAD TECNOLÓGICA LINARES						
(PESOS)						
Concepto (b)	2019	2020	2021	2022	2023	2024
<b>1. Gasto No Etiquetado (1=A+B+C+D+E+F+G+H+I+J+K+L)</b>	<b>9,120,533</b>	<b>4,908,630</b>	<b>22,801,186</b>	<b>25,140,800</b>	<b>13,537,216</b>	<b>6,383,417</b>
A. Servicios Personales	0	0	2,600,053	6,561,177	3,983,642	0
B. Materiales y Suministros	849,292	69,504	634,960	4,731,706	2,240,155	1,069,101
C. Servicios Generales	7,323,816	3,085,259	14,759,535	11,201,262	7,134,490	4,570,148
D. Transferencia, Asignaciones, Subsidios y Otras Ayudas	765,015	376,359	181,394	541,640	158,117	463,004
E. Bienes muebles, Inmuebles e Intangibles	182,410	1,377,509	4,625,244	2,105,016	40,812	281,164
F. Inversión Pública	0	0	0	0	0	0
G. Inversiones Financieras y otras provisiónes	0	0	0	0	0	0
H. Participaciones y Aportaciones	0	0	0	0	0	0
I. Deuda Pública	0	0	0	0	0	0
<b>1. Gasto Etiquetado (1=A+B+C+D+E+F+G+H+I+J+K+L)</b>	<b>38,275,314</b>	<b>35,043,472</b>	<b>34,740,751</b>	<b>35,738,102</b>	<b>40,263,026</b>	<b>27,990,403</b>
A. Servicios Personales	32,484,243	32,901,306	31,615,875	33,016,912	37,762,536	24084068
B. Materiales y Suministros	1,345,160	550,084	790,424	807,000	677,735	834860
C. Servicios Generales	4,445,912	1,054,661	2,334,452	1,914,190	1,822,755	3071475
D. Transferencia, Asignaciones, Subsidios y Otras Ayudas	0	0	0	0	0	0
E. Bienes muebles, Inmuebles e Intangibles	0	537,421	0	0	0	0
F. Inversión Pública	0	0	0	0	0	0
G. Inversiones Financieras y otras provisiónes	0	0	0	0	0	0
H. Participaciones y Aportaciones	0	0	0	0	0	0
I. Deuda Pública	0	0	0	0	0	0
<b>3. Total de Egresos Proyectados (3=1+2)</b>	<b>47,395,846</b>	<b>39,952,102</b>	<b>57,541,937</b>	<b>60,878,902</b>	<b>53,800,242</b>	<b>34,373,820</b>

1. Los importes corresponden a los egresos totales devengados

2. los importes corresponden a los egresos devengados al cierre del trimestre mas reciente disponible y estimados para el resto del ejercicio

## Informe de Avance de Gestión Financiera Tercer Trimestre 2024

Informe de Avance de Gestión Financiera Tercer Trimestre 2024 Informe sobre estudios Actuariales Del 1 de enero al 30 Septiembre del 2024 UNIVERSIDAD TECNOLÓGICA LINARES (Pesos)					
	Pensiones y Jubilaciones	Salud	Riesgos de trabajo	Invalidez y vida	Otras prestaciones Sociales
<b>Tipo de Sistema</b>					
Prestación Laboral o fondo general para trabajadores del estado o municipio					
<u>Beneficio definido, Contribución definida o Mixta</u>					
<b>Población afiliada</b>					
Activos					175
Edad máxima					67
Edad mínima					19
Edad promedio					37
<b>Pensionados y Jubilados</b>					
Edad máxima					0
Edad mínima					0
Edad promedio					0
<b>Beneficiarios</b>					
Promedio de años de servicios (trabajadores activos)					
Aportación individual al plan de pensión como % del salario					0%
Aportación del ente público al plan de pensión como % del salario					0%
Crecimiento esperado de los pensionados y jubilados (como%)					N/A
Crecimiento esperado de los activos (como%)					
Edad de Jubilación o pensión					
Esperanza de vida					N/A
<b>Ingresos del Fondo</b>					
Ingresos anuales al Fondo de pensiones					0
<b>Nomina anual</b>					
Activos					23,779,147
Pensionados y Jubilados					0
beneficiarios de pensionados y Jubilados					0
<b>Monto mensual por pensión</b>					
Máximo					0
Mínimo					0
Promedio					0
<b>Monto de la reserva</b>					
<b>Valor presente de las obligaciones</b>					
Pensiones y Jubilaciones en curso del pago					0
Generación Actual					0
Generaciones futuras					0
<b>Valor presente de las contribuciones asociadas a sueldos futuros de cotización X%</b>					
Generación Actual					0
Generaciones futuras					0
<b>Valor presente de las aportaciones futuras</b>					
Generación Actual					0
Generaciones futuras					0
Otros Ingresos					0
<b>Déficit/superávit actuarial</b>					
Generación Actual					0
Generaciones futuras					0
<b>Periodo de suficiencia</b>					
Año de descapitalización					0
Tasa de rendimiento					0
<b>Estudio Actuarial</b>					
Año de elaboración					2024
Empresa que elaboró estudio actuarial					Valuaciones Actuariales de Norte, SC

## Informe de Avance de Gestión Financiera Tercer Trimestre 2024

### ANEXO LDF

#### "GUÍA DE CUMPLIMIENTO DE LA LEY DE DISCIPLINA FINANCIERA DE LAS ENTIDADES FEDERATIVAS Y LOS MUNICIPIOS"

UNIVERSIDAD TECNOLÓGICA LINARES							
Guía de Cumplimiento de la Ley de Disciplina Financiera de las Entidades Federativas y Municipios							
Del 1 de enero al 30 de Septiembre de 2024 (b)							
Indicadores de Observancia (c)	Implementación			Resultado		Fundamento (h)	Comentarios (i)
	SI	NO		Monto o valor (f)	Unidad (pesos/porcentaje)		
	✓	✓	Mecanismo de Verificación (d)	Fecha estimada de cumplimiento (e)			
<b>1 Balance Presupuestario de Recursos Disponibles Sostenible (k)</b>							
a. Propuesto	✓	Iniciativa de Ley de Ingresos y Proyecto de Presupuesto de Egresos	✓		42,455,784 y 42,455,784	pesos	Art. 6 y 19 de la LDF
b. Aprobado	✓	Ley de Ingresos y Presupuesto de Egresos	✓		42,455,784 y 42,455,785	pesos	Art. 6 y 19 de la LDF
c. Ejercido	✓	Cuenta Pública / Formato 4 LDF	✓		27,990,403	pesos	Art. 6 y 19 de la LDF
<b>2 Balance Presupuestario de Recursos Disponibles Sostenible (k)</b>							
a. Propuesto	✓	Iniciativa de Ley de Ingresos y Proyecto de Presupuesto de Egresos	✓		7,569,097.45 y 7,569,097.45	pesos	Art. 6 y 19 de la LDF
b. Aprobado	✓	Ley de Ingresos y Presupuesto de Egresos	✓		7,569,097.45 y 7,569,097.46	pesos	Art. 6 y 19 de la LDF
c. Ejercido	✓	Cuenta Pública / Formato 4 LDF	✓		5,920,412	pesos	Art. 6 y 19 de la LDF
<b>3 Financiamiento Neto dentro del Techo de Financiamiento Neto (l)</b>							
a. Propuesto	N/A	Iniciativa de Ley de Ingresos				pesos	Art. 6, 19 y 46 de la LDF
b. Aprobado	N/A	Ley de Ingresos				pesos	Art. 6, 19 y 46 de la LDF
c. Ejercido	N/A	Cuenta Pública / Formato 4 LDF				pesos	Art. 6, 19 y 46 de la LDF
<b>4 Recursos destinados a la atención de desastres naturales</b>							
<b>a. Asignación al fideicomiso para desastres naturales (m)</b>							
a.1 Aprobado	N/A	Reporte Trim. Formato 6 a)				pesos	Art. 9 de la LDF
a.2 Pagado	N/A	Cuenta Pública / Formato 6 a)				pesos	Art. 9 de la LDF
b. Aportación promedio realizada por la Entidad Federativa durante los 5 ejercicios previos, para infraestructura dañada por desastres naturales (n)	N/A	Autorizaciones de recursos aprobados por el FONDEN				pesos	Art. 9 de la LDF
c. Saldo del fideicomiso para desastres naturales (o)	N/A	Cuenta Pública / Auxiliar de Cuentas				pesos	Art. 9 de la LDF
d. Costo promedio de los últimos 5 ejercicios de la reconstrucción de infraestructura dañada por desastres naturales (p)	N/A	Autorizaciones de recursos aprobados por el FONDEN				pesos	Art. 9 de la LDF
<b>5 Techo para servicios personales (q)</b>							
a. Asignación en el Presupuesto de Egresos	✓	Reporte Trim. Formato 6 d)			37,786,832	pesos	Art. 10 y 21 de la LDF
b. Ejercido	✓	Reporte Trim. Formato 6 d)			24,082,892	pesos	Art. 13 fracc. V y 21 de la LDF
<b>6 Previsiones de gasto para compromisos de pago derivados de APPs (r)</b>							
a. Asignación en el Presupuesto de Egresos	N/A	Presupuesto de Egresos				pesos	Art. 11 y 21 de la LDF
<b>7 Techo de ADEFAS para el ejercicio fiscal (s)</b>							
a. Propuesto	N/A	Proyecto de Presupuesto de Egresos				pesos	Art. 12 y 20 de la LDF
b. Aprobado	N/A	Reporte Trim. Formato 6 a)				pesos	Art. 12 y 20 de la LDF
c. Ejercido	N/A	Cuenta Pública / Formato 6 a)				pesos	Art. 12 y 20 de la LDF

## Informe de Avance de Gestión Financiera Tercer Trimestre 2024

B. INDICADORES CUALITATIVOS							
<b>1 Iniciativa de Ley de Ingresos y Proyecto de Presupuesto de Egresos</b>							
a. Objetivos anuales, estrategias y metas para el ejercicio fiscal (t)	✓	Iniciativa de Ley de Ingresos y Proyecto de Presupuesto de Egresos					Art. 5 y 18 de la LDF
b. Proyecciones de ejercicios posteriores (u)	✓	Iniciativa de Ley de Ingresos y Proyecto de Presupuesto de Egresos/ Formatos 7 a) y b)					Art. 5 y 18 de la LDF
c. Descripción de riesgos relevantes y propuestas de acción para enfrentarlos (v)	N/A	Iniciativa de Ley de Ingresos y Proyecto de Presupuesto de Egresos					Art. 5 y 18 de la LDF
d. Resultados de ejercicios fiscales anteriores y el ejercicio fiscal en cuestión (w)	✓	Iniciativa de Ley de Ingresos y Proyecto de Presupuesto de Egresos/ Formatos 7 c) y d)					Art. 5 y 18 de la LDF
e. Estudio actuarial de las pensiones de sus trabajadores (x)	✓	Proyecto de Presupuesto de Egresos/ Formato 8					Art. 5 y 18 de la LDF
<b>2 Balance Presupuestario de Recursos Disponibles, en caso de ser negativo</b>							
a. Razones excepcionales que justifican el Balance Presupuestario de Recursos Disponibles negativo (y)	N/A	Iniciativa de Ley de Ingresos o Proyecto de Presupuesto de Egresos					Art. 6 y 19 de la LDF
b. Fuente de recursos para cubrir el Balance Presupuestario de Recursos Disponibles negativo (z)	N/A	Iniciativa de Ley de Ingresos o Proyecto de Presupuesto de Egresos					Art. 6 y 19 de la LDF
c. Número de ejercicios fiscales y acciones necesarias para cubrir el Balance Presupuestario de Recursos Disponibles negativo (aa)	N/A	Iniciativa de Ley de Ingresos o Proyecto de Presupuesto de Egresos					Art. 6 y 19 de la LDF
d. Informes Trimestrales sobre el avance de las acciones para recuperar el Balance Presupuestario de Recursos Disponibles (bb)	N/A	Reporte Trim. y Cuenta Pública					Art. 6 y 19 de la LDF
<b>3 Servicios Personales</b>							
a. Remuneraciones de los servidores públicos (cc)	N/A	Proyecto de Presupuesto					Art. 10 y 21 de la LDF
b. Provisiones salariales y económicas para cubrir incrementos salariales, creación de plazas y otros (dd)	N/A	Proyecto de Presupuesto					Art. 10 y 21 de la LDF
<b>INDICADORES DEL EJERCICIO PRESUPUESTARIO</b>							
<b>A. INDICADORES CUANTITATIVOS</b>							
<b>1 Ingresos Excedentes derivados de Ingresos de Libre Disposición</b>							
a. Monto de Ingresos Excedentes derivados de ILD (ee)	N/A	Cuenta Pública / Formato 5			pesos		Art. 14 y 21 de la LDF
b. Monto de Ingresos Excedentes derivados de ILD destinados al fin del A. 14, fracción I de la LDF (ff)	N/A	Cuenta Pública			pesos		Art. 14 y 21 de la LDF
c. Monto de Ingresos Excedentes derivados de ILD destinados al fin del A. 14, fracción II, a) de la LDF (gg)	N/A	Cuenta Pública			pesos		Art. 14 y 21 de la LDF
d. Monto de Ingresos Excedentes derivados de ILD destinados al fin del A. 14, fracción II, b) de la LDF (hh)	N/A	Cuenta Pública			pesos		Art. 14 y 21 de la LDF
e. Monto de Ingresos Excedentes derivados de ILD destinados al fin del artículo noveno transitorio de la LDF (i)	N/A	Cuenta Pública			pesos		Art. Noveno Transitorio de la LDF
<b>B. INDICADORES CUALITATIVOS</b>							
1 Análisis Costo-Beneficio para programas o proyectos de inversión mayores a 10 millones de UDIS (jj)	N/A	Página de internet de la Secretaría de Finanzas o Tesorería Municipal					Art. 13 frac. III y 21 de la LDF
2 Análisis de conveniencia y análisis de transferencia de riesgos de los proyectos APPs (kk)	N/A	Página de internet de la Secretaría de Finanzas o Tesorería Municipal					Art. 13 frac. III y 21 de la LDF
3 Identificación de población objetivo, destino y temporalidad de subsidios (ll)	N/A	Página de internet de la Secretaría de Finanzas o Tesorería Municipal					Art. 13 frac. VII y 21 de la LDF
<b>INDICADORES DE DEUDA PÚBLICA</b>							
<b>A. INDICADORES CUANTITATIVOS</b>							
<b>1 Obligaciones a Corto Plazo</b>							
a. Límite de Obligaciones a Corto Plazo (mm)	N/A				pesos		Art. 30 frac. I de la LDF
b. Obligaciones a Corto Plazo (nn)	N/A				pesos		Art. 30 frac. I de la LDF