

PROGRAMA OPERATIVO ANUAL AÑO 2022

FORMATO 01 "DESARROLLO DE PROCESOS"  
UNIVERSIDAD: TECNOLÓGICA LINARES

DENOMINACIÓN DEL PROCESO: <b>PLANEACIÓN Y EVALUACIÓN - SISTEMA DE EVALUACIÓN</b>	NUM. DE PROCESO	TIPO DE PROCESO
	<b>10.5</b>	<b>Eficiencia</b>

ÁREA RESPONSABLE

VINCULACION

INDICADORES

NOMBRE DEL INDICADOR (5.1)	FÓRMULA	UNIDAD DE MEDIDA	META INSTITUCIONAL A 2024 PROGRAMA INSTITUCIONAL DE DESARROLLO DE LA UNIVERSIDAD	CONTEXTO ACTUAL Y A FUTURO DEL INDICADOR				Total alcanzado (Se reporta en el tercer cuatrimestre)	
				2021		2022		Número alcanzado	Porcentaje alcanzado
				Número actual	Porcentaje actual	Número a lograr	Porcentaje a lograr		
Porcentaje de Avance en la Obtención de la Certificación en los tres procesos básicos en la norma ISO aplicables	(Número de certificaciones obtenidas en el año / número de certificaciones programadas en el año) * 100	Certificaciones	1	1	100	1	100		

NOMBRE DEL INDICADOR (5.1)	FÓRMULA	UNIDAD DE MEDIDA	META INSTITUCIONAL A 2024 PROGRAMA INSTITUCIONAL DE DESARROLLO DE LA UNIVERSIDAD	CONTEXTO ACTUAL Y A FUTURO DEL INDICADOR				Total alcanzado (Se reporta en el tercer cuatrimestre)	
				2021		2022		Número alcanzado	Porcentaje alcanzado
				Número actual	Porcentaje actual	Número a lograr	Porcentaje a lograr		
Porcentaje de programas evaluables de TSU certificados en el nivel 1 de CIEES y/o acreditados por algún organismo reconocido por el COPAES	(Número de programas evaluables de TSU certificados en el nivel 1 de CIEES y/o acreditados por organismos reconocidos por el COPAES / Total de programas de TSU evaluables) * 100	PE	12	0	0	0	0		



OBJETIVO AL QUE ATIENDE DE ACUERDO AL PSE 2020-2024 (6)

*Garantizar el derecho de la población en México a una educación de excelencia, pertinente y relevante en los diferentes tipos, niveles y modalidades del Sistema Educativo Nacional.*

CALENDARIZACIÓN Y SEGUIMIENTO DE LAS PRINCIPALES ACTIVIDADES

ACTIVIDADES	UNIDAD DE MEDIDA	META ANUAL	CALENDARIO 2022												JUSTIFICACIÓN DE LAS DESVIACIONES POSITIVAS O NEGATIVAS	ÁREA EJECUTORA						
			1						2								3					
			PROG		ALC		PROG		ALC		PROG		ALC				PROG		ALC			
#	%	#	%	#	%	#	%	#	%	#	%	#	%	#	%							
Desarrollar auditorías internas	Número de auditorías internas ejecutadas	2	0	0	0	0	1	50					1	50			VINCULACION					
Desarrollar auditoría externa de seguimiento	Número de auditorías externas ejecutadas	1	1	100	1	100	0	0					0	0			VINCULACION					
Profesores de tiempo completo cursando maestría	# de PTC	3	3	100	3	100	0	0					0	0			Académico					
Manuales de asignatura para fortalecer el proceso de aprendizaje de los PE	# de manuales	12	4	33	4	33	4	33					4	33			Académico					
Trabajo de planeaciones en la academia	# de documentos	18	6	33	6	33	6	33					6	33			Académico					

DESCRIPCIÓN DEL ALCANCE DEL INDICADOR Y EFECTO SOCIOECONOMICO

 MVZ ARTURO FRANCISCO DE LUNA ELIZONDO ENCARGADO DEL DESPACHO DE LA RECTORIA	 ING. ALLEN GABRIEL CRUZ VEGA DIRECTOR DE VINCULACION
---	--

PROGRAMA OPERATIVO ANUAL AÑO 2022

FORMATO 01 "DESARROLLO DE PROCESOS"

UNIVERSIDAD: TECNOLÓGICA LINARES

DENOMINACIÓN DEL PROCESO: <b>ACADÉMICO - PLANES Y PROGRAMAS DE ESTUDIO</b>	NUM. DE PROCESO	TIPO DE PROCESO
	<b>10.1</b>	<b>Eficacia</b>

ÁREA RESPONSABLE( 4 )

**ACADÉMICO - COORDINADORES DE CARRERA**

INDICADORES

NOMBRE DEL INDICADOR	FÓRMULA	UNIDAD DE MEDIDA	META INSTITUCIONAL A 2024 PROGRAMA INSTITUCIONAL DE DESARROLLO DE LA UNIVERSIDAD	CONTEXTO ACTUAL Y A FUTURO DEL INDICADOR				Total alcanzado (Se reporta en el tercer cuatrimestre)	
				2021		2022		Número alcanzado	Porcentaje alcanzado
				Número actual	Porcentaje actual	Número a lograr	Porcentaje a lograr		
Porcentaje de programas educativos con Análisis Situacional del Trabajo (AST)	(Programas educativos en la institución con AST vigentes/ total de programas educativos en la institución)*100	Análisis	12	11	92	12	100		
NOMBRE DEL INDICADOR (5.1)	FÓRMULA	UNIDAD DE MEDIDA	META INSTITUCIONAL A 2024 PROGRAMA INSTITUCIONAL DE DESARROLLO DE LA UNIVERSIDAD	CONTEXTO ACTUAL Y A FUTURO DEL INDICADOR				Total alcanzado (Se reporta en el tercer cuatrimestre)	
				2021		2022			
Número de estudios de factibilidad elaborados	Número de estudios de factibilidad elaborados	Estudios	12	Número actual	Porcentaje actual	Número a lograr	Porcentaje a lograr	Número alcanzado	Porcentaje alcanzado
				11	92	12	100		

OBJETIVO AL QUE ATIENDE DE ACUERDO AL PSE 2020-2024: *Garantizar el derecho de la población en México a una educación de excelencia, pertinente y relevante en los diferentes tipos, niveles y modalidades del Sistema Educativo Nacional.*



CALENDARIZACIÓN Y SEGUIMIENTO DE LAS PRINCIPALES ACTIVIDADES

ACTIVIDADES	UNIDAD DE MEDIDA	META ANUAL	CALENDARIO 2022												JUSTIFICACIÓN DE LAS DESVIACIONES POSITIVAS O NEGATIVAS	ÁREA EJECUTORA						
			1						2								3					
			PROG	ALC	PROG	ALC	PROG	ALC	PROG	ALC	PROG	ALC	PROG	ALC			PROG	ALC				
Capacitación para sensibilización sobre la importancia de los AST para profesores de asignatura	# capacitaciones	1	0	0	0	0	1	50					1	50						Académico		
Realización de AST para el PE Licenciatura en Educación	# AST	1	0	0	0	0	0	0					1	100						Académico		
Plan para la elaboración de estudio de factibilidad para carrera de negocios	# documento	1	0	0	0	0	0	0					1	100						Académico		

DESCRIPCIÓN DEL ALCANCE DEL INDICADOR Y EFECTO SOCIOECONOMICO (10)

MVZ. ARTURO FRANCISCO DE LUNA ELIZONDO  
ENCARGADO DEL DESPACHO DE LA RECTORIA

ING. RUBÉN BERNAL QUINTANILLA  
RESPONSABLE DEL PROCESO

FORMATO 01 "DESARROLLO DE PROCESOS"		PROGRAMA OPERATIVO ANUAL AÑO 2022															
UNIVERSIDAD: TECNOLÓGICA LINARES																	
DENOMINACIÓN DEL PROCESO: <i>ACADÉMICO - EFICIENCIA TERMINAL</i>								NUM. DE PROCESO <b>10.1</b>		TIPO DE PROCESO <i>Eficacia</i>							
ÁREA RESPONSABLE <i>ACADÉMICO - COORDINADORES DE CARRERA</i>																	
INDICADORES																	
NOMBRE DEL INDICADOR (5.1)	FÓRMULA	UNIDAD DE MEDIDA	META INSTITUCIONAL A 2024 PROGRAMA INSTITUCIONAL DE DESARROLLO DE LA UNIVERSIDAD	CONTEXTO ACTUAL Y A FUTURO DEL INDICADOR				Total alcanzado (Se reporta en el tercer cuatrimestre)									
				2021		2022		Número alcanzado		Porcentaje alcanzado							
Retención escolar	(Número de estudiantes que finalizaron el ciclo de formación / Número de estudiantes que iniciaron el ciclo de formación) * 100	Estudiantes	1400	Número actual	Porcentaje actual	Número a lograr	Porcentaje a lograr	Número alcanzado	Porcentaje alcanzado								
				1273	85	1350	89										
NOMBRE DEL INDICADOR (5.1)	FÓRMULA	UNIDAD DE MEDIDA	META INSTITUCIONAL A 2024 PROGRAMA INSTITUCIONAL DE DESARROLLO DE LA UNIVERSIDAD	CONTEXTO ACTUAL Y A FUTURO DEL INDICADOR (5.2)				Total alcanzado (Se reporta en el tercer cuatrimestre) (5.3)									
				2021		2022		Número alcanzado		Porcentaje alcanzado							
Número de estudiantes inscritos en Licenciatura	Número de estudiantes inscritos en Licenciatura	Estudiantes	650	Número actual	Porcentaje actual	Número a lograr	Porcentaje a lograr	Número alcanzado	Porcentaje alcanzado								
				533	83	585	90										
OBJETIVO AL QUE ATIENDE DE ACUERDO AL PSE 2020-2024		<i>Generar entornos favorables para el proceso de enseñanza-aprendizaje en los diferentes tipos, niveles y modalidades del Sistema Educativo Nacional.</i>															
CALENDARIZACIÓN Y SEGUIMIENTO DE LAS PRINCIPALES ACTIVIDADES (7)																	
ACTIVIDADES	UNIDAD DE MEDIDA	META ANUAL	CALENDARIO 2021												JUSTIFICACIÓN DE LAS DESVIACIONES POSITIVAS O NEGATIVAS	ÁREA EJECUTORA	
			1				2				3						
			PROG	ALC	PROG	ALC	PROG	ALC	PROG	ALC	PROG	ALC	PROG	ALC			
Implementar planes de asesorías solidarias	# de planes	3	#	%	#	%	#	%	#	%	#	%	#	%	#	%	Académico
Implementar el programa de asesorías impartidos por docentes de la universidad	# de programas	3	1	33	1	33	1	33			1	33					Académico
Desarrollar una campaña de reforzamiento para la continuidad de carrera	# de campañas	1	0	0	0	0	1	100			0	0					Académico
DESCRIPCIÓN DEL ALCANCE DEL INDICADOR Y EFECTO SOCIOECONOMICO (10)																	
 MVZ. ARTURO FRANCISCO DE LUNA ELIZONDO ENCARGADO DEL DESPACHO DE LA RECTORIA						 ING. RUBÉN BERNAL QUINTANILLA RESPONSABLE DEL PROCESO											





DENOMINACIÓN DEL PROCESO: <b>EQUIDAD</b>	NUM. DE PROCESO <b>10.7</b>	TIPO DE PROCESO <i>Equidad de Género</i>
---	--------------------------------	---

**Área ejecutora**

*Académico - Tutorías*



INDICADORES									
NOMBRE DEL INDICADOR	FORMULA	UNIDAD DE MEDIDA	META INSTITUCIONAL A 2024 PROGRAMA INSTITUCIONAL DE DESARROLLO DE LA UNIVERSIDAD	CONTEXTO ACTUAL Y A FUTURO DEL INDICADOR				Total alcanzado (Se reporta en el tercer cuatrimestre)	
				2021		2022			
				Número actual	Porcentaje actual	Número a lograr	Porcentaje a lograr	Número alcanzado	Porcentaje alcanzado
Cursos impartidos sobre equidad de género	Cursos de género impartidos en el año/Total de cursos impartidos por la institución*100	Cursos	3	3	100	3	100		
Indicador: Porcentaje de estudiantes mujeres atendidas en la institución	(Número de estudiantes mujeres atendidas en la institución/ número total de estudiantes en la institución)*100	Mujeres atendidas	N/A	800	52	800	79		

**OBJETIVO AL QUE ATIENDE DE ACUERDO AL PSE 2020-2024**

*Garantizar el derecho de la población en México a una educación equitativa, inclusiva, intercultural e integral, que tenga como eje principal el interés superior de las niñas, niños, adolescentes y jóvenes.*

CALENDARIZACIÓN Y SEGUIMIENTO DE LAS PRINCIPALES ACTIVIDADES																					
ACTIVIDADES	UNIDAD DE MEDIDA	META ANUAL	CALENDARIO 2022												JUSTIFICACIÓN DE LAS DESVIACIONES POSITIVAS O NEGATIVAS	ÁREA EJECUTORA					
			CUATRIMESTRAL																		
			1		2		3		4		1		2				3		4		
PROG		ALC		PROG		ALC		PROG		ALC		PROG		ALC		PROG		ALC			
#		%		#		%		#		%		#		%		#		%			
IMPARTIR CURSOS, CONFERENCIAS O TALLERES A LA COMUNIDAD UNIVERSITARIA	NÚMERO DE CURSOS CONFERENCIAS O TALLERES IMPARTIDOS	3	1	33	1	33	1	33					1	33							ACADÉMICO-ENCARGADO DE EQUIDAD DE GÉNERO
Capacitación de sensibilización sobre discriminación laboral	# de capacitaciones	3	1	33	1	33	1	33					1	33							ACADÉMICO-ENCARGADO DE EQUIDAD DE GÉNERO
EQUIPAMIENTO SALA DE LACTANCIA PARA MUJERES EN EL EJERCICIO DE SU MATERNIDAD	NÚMERO DE PROGRAMAS	1	0	0	0	0	0	0					1	100							ACADÉMICO-ENCARGADO DE EQUIDAD DE GÉNERO

DESCRIPCIÓN DEL ALCANCE DEL INDICADOR Y EFECTO SOCIOECONOMICO

 MVZ. ARTURO FRANCISCO DE LUNA ELIZONDO ENCARGADO DEL DESPACHO DE LA RECTORIA	 ING. RUBÉN BERNAL QUINTANILLA RESPONSABLE DEL PROCESO
--	---

PROGRAMA OPERATIVO ANUAL AÑO 2022

FORMATO 01 "DESARROLLO DE PROCESOS"

UNIVERSIDAD: TECNOLÓGICA LINARES

DENOMINACIÓN DEL PROCESO: ACADÉMICO - TUTORÍAS	NUM. DE PROCESO <u>10.1</u>	TIPO DE PROCESO (3) <u>Eficiencia</u>
---	--------------------------------	---

ÁREA EJECUTORA

Académico - Tutorías

INDICADORES

NOMBRE DEL INDICADOR (5.1)	FORMULA	UNIDAD DE MEDIDA	META INSTITUCIONAL A 2024 PROGRAMA INSTITUCIONAL DE DESARROLLO DE LA UNIVERSIDAD	CONTEXTO ACTUAL Y A FUTURO DEL INDICADOR (5.2)				Total alcanzado (Se reporta en el tercer cuatrimestre)	
Acondicionamiento de espacios para personas con discapacidad	(Número de Espacios para personas con discapacidad acondicionados/número de espacios para personas con discapacidad programados para acondicionar)*100	Espacios	20	2021		2022		Número alcanzado	Porcentaje alcanzado
				Número actual	Porcentaje actual	Número a lograr	Porcentaje a lograr		
				19	95	20	100		

NOMBRE DEL INDICADOR (5.1)	FORMULA	UNIDAD DE MEDIDA	META INSTITUCIONAL A 2024 PROGRAMA INSTITUCIONAL DE DESARROLLO DE LA UNIVERSIDAD	CONTEXTO ACTUAL Y A FUTURO DEL INDICADOR (5.2)				Total alcanzado (Se reporta en el tercer cuatrimestre)	
Número de alumnos atendidos con algún tipo de discapacidad	(Número de alumnos con algún tipo de discapacidad en el año / número total de estudiantes en el año t)*100	Alumnos	15	2021		2022		Número alcanzado	Porcentaje alcanzado
				Número actual	Porcentaje actual	Número a lograr	Porcentaje a lograr		
				7	0.5	11	0.87		

OBJETIVO AL QUE ATIENDE DE ACUERDO AL PSE 2020-2024: *Garantizar el derecho de la población en México a una educación equitativa, inclusiva, intercultural e integral, que tenga como eje principal el interés superior de las niñas, niños, adolescentes y jóvenes.*

CALENDARIZACIÓN Y SEGUIMIENTO DE LAS PRINCIPALES ACTIVIDADES

ACTIVIDADES	UNIDAD DE MEDIDA	META ANUAL	CALENDARIO 2022												JUSTIFICACIÓN DE LAS DESVIACIONES POSITIVAS O NEGATIVAS	ÁREA EJECUTORA						
			1						2								3					
			PROG	ALC	PROG	ALC	PROG	ALC	PROG	ALC	PROG	ALC	PROG	ALC								
Desarrollar talleres de sensibilización	# de talleres	2	0	0	0	0	1	50					1	50						Académico - Tutorías		
Plan con diseño e implementación para detección de estudiantes con Instituciones de media superior	# de documentos	1	0	0	0	0	1	100					0	0						Académico - Tutorías		
Plan con diseño e implementación de promoción "Educación Inclusiva"	# de planes	1	0	0	0	0	1	100					0	0						Académico - Tutorías		

DESCRIPCIÓN DEL ALCANCE DEL INDICADOR Y EFECTO SOCIOECONOMICO (10)

MVZ. ARTURO FRANCISCO DE LUNA ELIZONDO  
ENCARGADO DEL DESPACHO DE LA RECTORIA

ING. RUBÉN BERNAL GUZMÁN  
RESPONSABLE DEL PROCESO





PROGRAMA OPERATIVO ANUAL AÑO 2022																						
FORMATO 01 "DESARROLLO DE PROCESOS"																						
UNIVERSIDAD: TECNOLÓGICA LINARES																						
DENOMINACIÓN DEL PROCESO:						NUM. DE PROCESO	TIPO DE PROCESO															
VINCULACIÓN - UNIVERSO POTENCIAL Y UNIVERSO REAL PARA LA VINCULACIÓN						10.3	Planificación															
ÁREA RESPONSABLE																						
VINCULACIÓN																						
INDICADORES																						
NOMBRE DEL INDICADOR	FÓRMULA	UNIDAD DE MEDIDA	META INSTITUCIONAL A 2024 PROGRAMA INSTITUCIONAL DE DESARROLLO DE LA UNIVERSIDAD	CONTEXTO ACTUAL Y A FUTURO DEL INDICADOR				Total alcanzado (Se reporta en el tercer cuatrimestre)														
				2020		2021		Número alcanzado	Porcentaje alcanzado													
Número de convenios firmados anualmente con el sector productivo	Número de convenios firmados anualmente con el sector productivo	Convenios	30	Número actual	Porcentaje actual	Número a lograr	Porcentaje a lograr															
				15	100	15	100															
NOMBRE DEL INDICADOR	FÓRMULA	UNIDAD DE MEDIDA	META INSTITUCIONAL A 2024 PROGRAMA INSTITUCIONAL DE DESARROLLO DE LA UNIVERSIDAD	CONTEXTO ACTUAL Y A FUTURO DEL INDICADOR (5.2)				Total alcanzado (Se reporta en el tercer cuatrimestre)														
				2021		2022		Número alcanzado	Porcentaje alcanzado													
Porcentaje de egresados de TSU que optan por la continuidad de estudios	(Número de egresados de TSU que optan por la continuidad de estudios/número de egresados de TSU en el año t)*100	Alumnos	98%	Número actual	Porcentaje actual	Número a lograr	Porcentaje a lograr															
				95	100	95	100															
OBJETIVO AL QUE ATIENDE DE ACUERDO AL PSE 2020-2024		Generar entornos favorables para el proceso de enseñanza-aprendizaje en los diferentes tipos, niveles y modalidades del Sistema Educativo Nacional.																				
CALENDARIZACIÓN Y SEGUIMIENTO DE LAS PRINCIPALES ACTIVIDADES																						
ACTIVIDADES	UNIDAD DE MEDIDA	META ANUAL	CALENDARIO 2022												JUSTIFICACIÓN DE LAS DESVIACIONES POSITIVAS O NEGATIVAS	ÁREA EJECUTORA						
			1						2								3					
			PROG		ALC		PROG		ALC		PROG		ALC				PROG		ALC			
REALIZAR JUNTAS DE CONSEJO DE VINCULACIÓN	NÚMERO DE JUNTAS	3	#	%	#	%	#	%	#	%	#	%	#	%	#	%						
REALIZAR VISITAS EMPRESARIALES	NÚMERO DE VISITAS	10	0	0	12	100	5	50	5		5	50										
ESTABLECER CONVENIOS DE COLABORACIÓN	NÚMERO DE CONVENIOS	15	5	33	18	100	5	33			5	33										
DESARROLLAR E IMPARTIR CURSOS EDUCACIÓN CONTINUA	NÚMERO DE CURSOS	18	6	33	6	33	6	33			6	33										
CONFERENCIAS, CURSOS Y TALLERES	NÚMERO DE CONFERENCIAS	12	4	33	13	100	4	33			4	33										
SESIONES DE LA COMISIÓN DE SEGURIDAD E HIGIENE	NÚMERO DE SESIONES	3	1	33	1	33	1	33			1	33										
ESQUEMAS DE MODELO DUAL	NÚMERO DE ESQUEMAS	1	0	0	0	0	1	100			0	0										
DESCRIPCIÓN DEL ALCANCE DEL INDICADOR Y EFECTO SOCIOECONÓMICO (10)																						
MVZ. ARTURO FRANCISCO DE LUNA ELIZONDO ENCARGADO DEL DESPACHO DE LA RECTORÍA										ING. ALLEN GABRIEL CRUZ VEGA DIRECCIÓN DE VINCULACIÓN												



PROGRAMA OPERATIVO ANUAL AÑO 2022

FORMATO 01 "DESARROLLO DE PROCESOS"

UNIVERSIDAD: TECNOLÓGICA LINARES

DENOMINACIÓN DEL PROCESO: VINCULACIÓN - MOVILIDAD	NUM. DE PROCESO	TIPO DE PROCESO
	10.3	Permanente

ÁREA RESPONSABLE

VINCULACIÓN  
INDICADORES

NOMBRE DEL INDICADOR	FÓRMULA	UNIDAD DE MEDIDA	META INSTITUCIONAL A 2024 PROGRAMA INSTITUCIONAL DE DESARROLLO DE LA UNIVERSIDAD	CONTEXTO ACTUAL Y A FUTURO DEL INDICADOR				Total alcanzado (Se reporta en el tercer cuatrimestre)	
				2021		2022		Número alcanzado	Porcentaje alcanzado
				Número actual	Porcentaje actual	Número a lograr	Porcentaje a lograr		
Número de convenios firmados con Universidades extranjeras para la movilidad estudiantil	Número de convenios firmados con Universidades extranjeras para la movilidad estudiantil.	PROGRAMAS	6	1	100	1	100		
Número de estudiantes inscritos en programas de intercambio o movilidad en instituciones extranjeras	Número de estudiantes inscritos en programas de intercambio o movilidad en instituciones extranjeras	Estudiantes	9	3	100	3	100		

OBJETIVO AL QUE ATIENDE DE ACUERDO AL PSE 2020-2024 (6) 1.- Establecer vínculos y cooperación bilateral con instituciones extranjeras, compartiendo experiencias y mejores prácticas en materia de internacionalización a efecto de promover la movilidad estudiantil y docente, y la creación de redes colaborativas en materia académica, formativa y de investigación.



CALENDARIZACIÓN Y SEGUIMIENTO DE LAS PRINCIPALES ACTIVIDADES

ACTIVIDADES	UNIDAD DE MEDIDA	META ANUAL	CALENDARIO 2022												JUSTIFICACIÓN DE LAS DESVIACIONES POSITIVAS O NEGATIVAS	ÁREA EJECUTORA
			CUATRIMESTRAL													
			1		2		3		4		1		2			
PROG	ALC	PROG	ALC	PROG	ALC	PROG	ALC	PROG	ALC	PROG	ALC	PROG	ALC			
REALIZAR VISITAS AL EXTRANJERO PARA LA GESTIÓN DE CONVENIOS DE INTERCAMBIO Y MOVILIDAD	NÚMERO DE VISITAS	2	0	0	0	0	1	50					1	50		
ESTABLECER CONVENIOS INTERNACIONALES Y NACIONALES	NÚMERO DE CONVENIOS	3	1	33	1	33	1	33					1	33		
MANTENER ACTUALIZADO EL BANCO INTERNO DE ALUMNOS QUE CUMPLAN LOS REQUERIMIENTOS PARA LA MOVILIDAD	Banco de datos	1	0	0	0	0	0	0					1	100		
MANTENER EL SERVICIO DEL CENTRO DE IDIOMAS PARA ALUMNOS DE LA UTL	NÚMERO DE CURSOS	3	1	33	1	33	1	33					1	33		
GENERAR LA PARTICIPACIÓN DE ALUMNOS EN MOVILIDAD NACIONAL E INTERNACIONAL	NÚMERO DE ALUMNOS	10	3	30	2	20	5	50					2	20		

DESCRIPCIÓN DEL ALCANCE DEL INDICADOR Y EFECTO SOCIOECONÓMICO

MVZ. ARTURO FRANCISCO DE LUNA ELIZONDO  
ENCARGADO DEL DESPACHO DE LA RECTORIA

ING. ALLEN GABRIEL CRUZ VERA DIRECCIÓN  
DE VINCULACIÓN

PROGRAMA OPERATIVO ANUAL AÑO 2022														
FORMATO 01 "DESARROLLO DE PROCESOS"														
UNIVERSIDAD: TECNOLÓGICA LINARES														
DENOMINACIÓN DEL PROCESO: CULTURA Y DEPORTE								NUM. DE PROCESO		TIPO DE PROCESO				
								10.4		Equidad de Género				
ÁREA RESPONSABLE														
CULTURA Y DEPORTE														
INDICADORES														
NOMBRE DEL INDICADOR	FÓRMULA	UNIDAD DE MEDIDA	META INSTITUCIONAL A 2024 PROGRAMA INSTITUCIONAL DE DESARROLLO DE LA UNIVERSIDAD	CONTEXTO ACTUAL Y A FUTURO DEL INDICADOR				Total alcanzado (Se reporta en el tercer cuatrimestre)						
				2021		2022								
Alumnos que participan en actividades culturales y artísticas	Número de alumnos que participan en actividades culturales y artísticas/ total de alumnos*100	Alumnos	70841	Número actual	Porcentaje actual	Número a lograr	Porcentaje a lograr	Número alcanzado	Porcentaje alcanzado					
				740	60	500	50							
NOMBRE DEL INDICADOR	FÓRMULA	UNIDAD DE MEDIDA	META INSTITUCIONAL A 2024 PROGRAMA INSTITUCIONAL DE DESARROLLO DE LA UNIVERSIDAD	CONTEXTO ACTUAL Y A FUTURO DEL INDICADOR (5.2)				Total alcanzado (Se reporta en el tercer cuatrimestre)						
Presentaciones artísticas y culturales	Número de presentaciones anuales de danza, música, teatro, festivales, entre otros	Presentaciones	2789	2021		2022								
				Número actual	Porcentaje actual	Número a lograr	Porcentaje a lograr	Número alcanzado	Porcentaje alcanzado					
						3	100							
OBJETIVO AL QUE ATIENDE DE ACUERDO AL PSE 2020-2024		Garantizar el derecho a la cultura física y a la práctica del deporte de la población en México con énfasis en la integración de las comunidades escolares, la inclusión social y la promoción de estilos de vida saludables												
CALENDARIZACIÓN Y SEGUIMIENTO DE LAS PRINCIPALES ACTIVIDADES														
ACTIVIDADES	UNIDAD DE MEDIDA	META ANUAL	CALENDARIO 2022						JUSTIFICACIÓN DE LAS DESVIACIONES POSITIVAS O NEGATIVAS	ÁREA EJECUTORA				
			1		2		3							
			PROG	ALC	PROG	ALC	PROG	ALC						
			#	%	#	%	#	%	#	%	#	%		
Evento cultural	# de eventos	3	1	33	1	33	1	33			1	33		CULTURA Y DEPORTE
Elaborar un programa de visitas a las aulas para promover las actividades artísticas y culturales	# de visitas	3	1	33	1	33	1	33			1	33		CULTURA Y DEPORTE
DESCRIPCIÓN DEL ALCANCE DEL INDICADOR Y EFECTO SOCIOECONÓMICO														
<div style="display: flex; justify-content: space-between;"> <div style="width: 45%;">  <p>MVZ. ARTURO FRANCISCO DE LUNA ELIZONDO ENCARGADO DEL DESPACHO DE LA RECTORIA</p> </div> <div style="width: 45%;">  <p>LIC. ROLANDO MANUEL BERNAL CHÁVARRI RESPONSABLE DEL PROCESO</p> </div> </div>														

PROGRAMA OPERATIVO ANUAL AÑO 2022

FORMATO 01 "DESARROLLO DE PROCESOS"

UNIVERSIDAD: TECNOLÓGICA LINARES

DENOMINACIÓN DEL PROCESO:	NUM. DE PROCESO	TIPO DE PROCESO
	10.4	Equidad de Género

ÁREA RESPONSABLE

SERVICIOS ESCOLARES, CULTURA Y DEPORTES

INDICADORES

NOMBRE DEL INDICADOR (s.1)	FÓRMULA	UNIDAD DE MEDIDA	META INSTITUCIONAL A 2024 PROGRAMA INSTITUCIONAL DE DESARROLLO DE LA UNIVERSIDAD	CONTEXTO ACTUAL Y A FUTURO DEL INDICADOR				Total alcanzado (Se reporta en el tercer cuatrimestre)	
				2021		2022		Número alcanzado	Porcentaje alcanzado
				Número actual	Porcentaje actual	Número a lograr	Porcentaje a lograr		
Participantes en torneos deportivos	Número de alumnos que participarán en los torneos internos y externos en los que participará la institución/ total de alumnos *100	Alumnos	1960			100	10		
Torneos deportivos	Número de torneos deportivos anuales internos y externos en los que participará la institución	Torneos				6	100		

OBJETIVO AL QUE ATIENDE DE ACUERDO AL PSE 2020-2024 *Garantizar el derecho a la cultura física y a la práctica del deporte de la población en México con énfasis en la integración de las comunidades escolares, la inclusión social y la promoción de estilos de vida saludables*

CALENDARIZACIÓN Y SEGUIMIENTO DE LAS PRINCIPALES ACTIVIDADES

ACTIVIDADES	UNIDAD DE MEDIDA	META ANUAL	CALENDARIO 2021												JUSTIFICACIÓN DE LAS DESVIACIONES POSITIVAS O NEGATIVAS	ÁREA EJECUTORA
			1				2				3					
			PROG	ALC	PROG	ALC	PROG	ALC	PROG	ALC						
Elaborar un programa de visitas a las aulas para promover las actividades deportivas dentro de la institución.	Promoción	3	1	33	1	33	1	33								CULTURA Y DEPORTE
Plan de entrenamiento para las distintas disciplinas con el fin de preparar a los equipos representativos de la Universidad para su participación en los diversos eventos	sesion de entrenamiento	150	30	20	30	20	60	40					60	40		CULTURA Y DEPORTE
Activación deportiva en modalidad mixta	clase	105	36	34	36	34	33	32					36	34		CULTURA Y DEPORTE

DESCRIPCIÓN DEL ALCANCE DEL INDICADOR Y EFECTO SOCIOECONÓMICO

MVZ. ARTURO FRANCISCO DE LUNA ELIZONDO  
ENCARGADO DEL DESPACHO DE LA RECTORIA

LIC. ROLANDO MANUEL BERNAL CHÁVARRI  
RESPONSABLE DEL PROCESO



PROGRAMA OPERATIVO ANUAL AÑO 2022

FORMATO 01 "DESARROLLO DE PROCESOS"

UNIVERSIDAD: TECNOLÓGICA LINARES

DENOMINACIÓN DEL PROCESO: GESTIÓN	NUM. DE PROCESO <b>10.6</b>	TIPO DE PROCESO <i>Eficacia</i>
--------------------------------------	--------------------------------	------------------------------------

ÁREA RESPONSABLE

*Administración y Finanzas*

INDICADORES

NOMBRE DEL INDICADOR	FÓRMULA	UNIDAD DE MEDIDA	META INSTITUCIONAL A 2024 PROGRAMA INSTITUCIONAL DE DESARROLLO DE LA UNIVERSIDAD	CONTEXTO ACTUAL Y A FUTURO DEL INDICADOR				Total alcanzado (Se reporta en el tercer cuatrimestre)	
				2021		2022		Número alcanzado	Porcentaje alcanzado
				Número actual	Porcentaje actual	Número a lograr	Porcentaje a lograr		
Canchas deportivas	Número de canchas deportivas sin tomar en cuenta las ya existentes, necesarias debido al aumento de matrícula para ofertar un servicio educativo de calidad. Nota: el número de canchas deportivas tendrá que ser consistente con la proyección de crecimiento de matrícula de la universidad (reportar los construidos durante el periodo de análisis)	Canchas	1			2	100		
Canchas deportivas	Número de canchas deportivas sin tomar en cuenta las ya existentes, necesarias debido al aumento de matrícula para ofertar un servicio educativo de calidad. Nota: el número de canchas deportivas tendrá que ser consistente con la proyección de crecimiento de matrícula de la universidad (reportar los construidos durante el periodo de análisis)	Canchas	1			1	100		

OBJETIVO AL QUE ATIENDE DE ACUERDO AL PSE 2020-2024 *6.2. Garantizar el derecho de la población en México a una educación de excelencia, pertinente y relevante en los diferentes tipos, niveles y modalidades del Sistema Educativo Nacional.*

CALENDARIZACIÓN Y SEGUIMIENTO DE LAS PRINCIPALES ACTIVIDADES

ACTIVIDADES	UNIDAD DE MEDIDA	META ANUAL	CALENDARIO 2021												JUSTIFICACIÓN DE LAS DESVIACIONES POSITIVAS O NEGATIVAS	ÁREA EJECUTORA						
			1						2								3					
			PROG		ALC		PROG		ALC		PROG		ALC				PROG		ALC			
#	%	#	%	#	%	#	%	#	%	#	%	#	%	#	%							
Preparación para canchas deportiva (1.futbol/1.beisbol)	Canchas	2	2	100	2	100																
Equipamiento de canchas deportivas (1.futbol/1.beisbol)	Equipamiento	2	0	0	0	0	1	50					1	50								

DESCRIPCIÓN DEL ALCANCE DEL INDICADOR Y EFECTO SOCIOECONÓMICO

MVZ. ARTURO FRANCISCO DE LUNA ELIZONDO  
ENCARGADO DEL DESPACHO DE LA RECTORIA

C.P. JORGE EDUARDO GUERRERO MARTINEZ  
RESPONSABLE DEL PROCESO

PROGRAMA OPERATIVO ANUAL AÑO 2022																	
FORMATO 01 "DESARROLLO DE PROCESOS"																	
UNIVERSIDAD: TECNOLÓGICA LINARES																	
DENOMINACIÓN DEL PROCESO: GESTIÓN								NUM. DE PROCESO		TIPO DE PROCESO							
								10.6		Eficacia							
ÁREA RESPONSABLE																	
Administración y Finanzas																	
INDICADORES																	
NOMBRE DEL INDICADOR	FÓRMULA	UNIDAD DE MEDIDA	META INSTITUCIONAL A 2024 PROGRAMA INSTITUCIONAL DE DESARROLLO DE LA UNIVERSIDAD	CONTEXTO ACTUAL Y A FUTURO DEL INDICADOR				Total alcanzado (Se reporta en el tercer cuatrimestre)									
				2021		2022		Número alcanzado	Porcentaje alcanzado								
Bibliotecas virtuales	Suscripción a bibliotecas virtuales. NOTA: Poner sí o no únicamente	Suscripción		Número actual	Porcentaje actual	Número a lograr	Porcentaje a lograr	Número alcanzado	Porcentaje alcanzado								
				0	0	1	100	0	0								
NOMBRE DEL INDICADOR	FÓRMULA	UNIDAD DE MEDIDA	META INSTITUCIONAL A 2024 PROGRAMA INSTITUCIONAL DE DESARROLLO DE LA UNIVERSIDAD	CONTEXTO ACTUAL Y A FUTURO DEL INDICADOR				Total alcanzado (Se reporta en el tercer cuatrimestre)									
				2021		2022		Número alcanzado	Porcentaje alcanzado								
Cobertura en red inalámbrica y conexión a internet	Porcentaje de cobertura en red inalámbrica y conexión a internet en la institución	Cobertura de red inalámbrica e internet		Número actual	Porcentaje actual	Número a lograr	Porcentaje a lograr	Número alcanzado	Porcentaje alcanzado								
				0	0	1	100	0	0								
OBJETIVO AL QUE ATIENDE DE ACUERDO AL PSE 2020-2024			6.2. Garantizar el derecho de la población en México a una educación de excelencia, pertinente y relevante en los diferentes tipos, niveles y modalidades del Sistema Educativo Nacional.														
CALENDARIZACIÓN Y SEGUIMIENTO DE LAS PRINCIPALES ACTIVIDADES																	
ACTIVIDADES	UNIDAD DE MEDIDA	META ANUAL	CALENDARIO 2022												JUSTIFICACIÓN DE LAS DESVIACIONES POSITIVAS O NEGATIVAS	ÁREA EJECUTORA	
			1				2				3						
			PROG	ALC	PROG	ALC	PROG	ALC	PROG	ALC	PROG	ALC	PROG	ALC			
Determinar características de la biblioteca virtual pertinente por parte del cuerpo académico	Servicio	1	0	0	0	0	1	100									Dirección Académica
Suscripción a la mejor oferta considerando aspectos académicos, operativos y económicos	Servicio	1	0	0	0	0	0	0					1	100			Dir. Académica/Dir. Finanzas
Ampliación de red inalámbrica de 100 a 300 megas	Servicio	1	1	100	1	100	0	0					0	0			Dirección Administración y Finanzas
Adquisición de routers para la ampliación de cobertura de red inalámbrica	Servicio	1	0	0	0	0	1	100					0	0			Dirección Administración y Finanzas
DESCRIPCIÓN DEL ALCANCE DEL INDICADOR Y EFECTO SOCIOECONÓMICO																	
<p>Dotar a la comunidad estudiantil de opciones relevantes de acervo de conocimiento para fines de investigación y desarrollo, para favorecer el enriquecimiento del aprendizaje y por ende su calidad.</p> <p>Dotar de espacios de práctica pertinentes a los alumnos para desarrollar habilidades en función a experiencias inmersivas de desarrollo y aprendizaje, así enriquecer su experiencia en campo reforzando sus áreas de oportunidad en un ambiente controlado.</p>																	
MVZ. ARTURO FRANCISCO DE LUNA ELIZONDO ENCARGADO DEL DESPACHO DE LA RECTORIA						C.P. JORGE EDUARDO GUERRERO MARTINEZ RESPONSABLE DEL PROCESO											