

PROGRAMA OPERATIVO ANUAL AÑO 2021

FORMATO 01 "DESARROLLO DE PROCESOS"
UNIVERSIDAD: TECNOLÓGICA LINARES

DENOMINACIÓN DEL PROCESO: LEGISLACIÓN UNIVERSITARIA - EQUIDAD	NUM. DE PROCESO	TIPO DE PROCESO
	10.7	Esidad de Género

Área ejecutora

JURÍDICO

INDICADORES

NOMBRE DEL INDICADOR	FORMULA	UNIDAD DE MEDIDA	META INSTITUCIONAL A 2024 PROGRAMA INSTITUCIONAL DE DESARROLLO DE LA UNIVERSIDAD	CONTEXTO ACTUAL Y A FUTURO DEL INDICADOR				Total alcanzado (Se reporta en el tercer cuatrimestre)	
				2020		2021		Número alcanzado	Porcentaje alcanzado
Cursos impartidos sobre equidad de género	Cursos de género impartidos en el año/Total de cursos impartidos por la institución*100	Cursos	3	Número actual	Porcentaje actual	Número a lograr	Porcentaje a lograr		
				0	0	3	100		
Indicador: Porcentaje de estudiantes mujeres atendidas en la institución	(Número de estudiantes mujeres atendidas en la institución/ número total de estudiantes en la institución)*100	Mujeres atendidas	N/A	Número actual	Porcentaje actual	Número a lograr	Porcentaje a lograr	Número alcanzado	Porcentaje alcanzado
				743	48	800	62		
OBJETIVO AL QUE ATIENDE DE ACUERDO AL PSE 2020-2024	Garantizar el derecho de la población en México a una educación equitativa, inclusiva, intercultural e integral, que tenga como eje principal el interés superior de las niñas, niños, adolescentes y jóvenes.								

CALENDARIZACIÓN Y SEGUIMIENTO DE LAS PRINCIPALES ACTIVIDADES

ACTIVIDADES	UNIDAD DE MEDIDA	META ANUAL	CALENDARIO 2021												JUSTIFICACIÓN DE LAS DESVIACIONES POSITIVAS O NEGATIVAS	AREA EJECUTORA						
			1						2								3					
			PROG	ALC	PROG	ALC	PROG	ALC	PROG	ALC	PROG	ALC	PROG	ALC			PROG	ALC				
Impartir cursos, conferencias y/o talleres a la comunidad universitaria	Número de cursos, conferencias y/o talleres impartidos	3	1	33	0	0	1	33					1	33						JURÍDICO		
Creación de sala de lactancia	Número de salas de lactancia creadas	1	0	0	0	0	1	100					0	0						JURÍDICO		

DESCRIPCIÓN DEL ALCANCE DEL INDICADOR Y EFECTO SOCIOECONOMICO

Mario A Zamarripa Rodríguez
ING. MARIO ALBERTO ZAMARRIPA RODRÍGUEZ
RECTOR

Lina Libertad Treviño Rodríguez
LIC. LINA LIBERTAD TREVINO RODRÍGUEZ
RESPONSABLE DEL PROCESO

PROGRAMA OPERATIVO ANUAL AÑO 2021

FORMATO 01 "DESARROLLO DE PROCESOS"

UNIVERSIDAD: TECNOLÓGICA LINARES

DENOMINACIÓN DEL PROCESO: ACADÉMICO - TUTORÍAS	NUM. DE PROCESO 10.1	TIPO DE PROCESO <i>Eficiencia</i>
---	--------------------------------	--------------------------------------

ÁREA EJECUTORA

Académico - Tutorías

INDICADORES

NOMBRE DEL INDICADOR	FORMULA	UNIDAD DE MEDIDA	META INSTITUCIONAL A 2024 PROGRAMA INSTITUCIONAL DE DESARROLLO DE LA UNIVERSIDAD	CONTEXTO ACTUAL Y A FUTURO DEL INDICADOR				Total alcanzado (Se reporta en el tercer cuatrimestre)	
				2020		2021		Número alcanzado	Porcentaje alcanzado
Acondicionamiento de espacios para personas con discapacidad	(Número de Espacios para personas con discapacidad acondicionados/número de espacios para personas con discapacidad programados para acondicionar)*100	Espacios	20	Número actual 17	Porcentaje actual 85	Número a lograr 19	Porcentaje a lograr 68		
Número de alumnos atendidos con algún tipo de discapacidad	(Número de alumnos con algún tipo de discapacidad en el año / número total de estudiantes en el año) * 100	Alumnos	15	Número actual 11	Porcentaje actual 0.8	Número a lograr 13	Porcentaje a lograr 69		


OBJETIVO AL QUE ATIENDE DE ACUERDO AL PSE 2020-2024

Garantizar el derecho de la población en México a una educación equitativa, inclusiva, intercultural e integral, que tenga como eje principal el interés superior de las niñas, niños, adolescentes y jóvenes.


CALENDARIZACIÓN Y SEGUIMIENTO DE LAS PRINCIPALES ACTIVIDADES

ACTIVIDADES	UNIDAD DE MEDIDA	META ANUAL	CALENDARIO 2021												JUSTIFICACIÓN DE LAS DESVIACIONES POSITIVAS O NEGATIVAS	ÁREA EJECUTORA
			1				2				3					
			PROG	ALC	PROG	ALC	PROG	ALC	PROG	ALC	PROG	ALC	PROG	ALC		
Implementar plan de instalación de señaléticas en áreas y departamentos de la universidad como medida para garantizar la accesibilidad de personas con discapacidad	# de planes	1	0	0	0	0	0	0	0	0	1	100	Se cumple conforme al plan establecido	Académico - Encargado de Inclusión Educativa		
Desarrollar talleres de sensibilización	# de talleres	3	1	33	1	33	1	33	1	33	1	33	Se cumple conforme al plan establecido	Académico - Encargado de Inclusión Educativa		
Diseñar e implementar plan para detección de estudiantes con instituciones de media superior	# de planes	1	0	0	0	0	1	100	0	0	0	0	Se cumple conforme al plan establecido	Académico - Encargado de Inclusión Educativa		
Diseñar e implementar plan de promoción "Educación Inclusiva"	# de planes	1	0	0	0	0	1	100	0	0	0	0	Se cumple conforme al plan establecido	Académico - Encargado de Inclusión Educativa		

DESCRIPCIÓN DEL ALCANCE DEL INDICADOR Y EFECTO SOCIOECONOMICO



 ING. MARIO ALBERTO ZAMARRIPA RODRIGUEZ
 RECTOR



 ING. RUBÉN BERNAL QUINTANILLA
 RESPONSABLE DEL PROCESO

PROGRAMA OPERATIVO ANUAL AÑO 2021																	
FORMATO 01 "DESARROLLO DE PROCESOS"																	
UNIVERSIDAD: TECNOLÓGICO LINARES																	
DENOMINACIÓN DEL PROCESO: LEGISLACIÓN UNIVERSITARIA - EQUIDAD								NUM. DE PROCESO 107		TIPO DE PROCESO <i>Equidad de Género</i>							
ÁREA EJECUTORA																	
JURÍDICO																	
INDICADORES																	
NOMBRE DEL INDICADOR	FORMULA	UNIDAD DE MEDIDA	META INSTITUCIONAL A 2024 PROGRAMA INSTITUCIONAL DE DESARROLLO DE LA UNIVERSIDAD	CONTEXTO ACTUAL Y A FUTURO DEL INDICADOR				Total alcanzado (Se reporta en el tercer cuatrimestre)									
				2020		2021		Número alcanzado	Porcentaje alcanzado								
Número de alumnos de origen indígena atendidos en la institución	(Número de alumnos de origen indígena en el año / número total de alumnos en el año) * 100	Alumnos	N/A	Número actual	Porcentaje actual	Número a lograr	Porcentaje a lograr	N/A	N/A								
				N/A	N/A	N/A	N/A	N/A	N/A								
NOMBRE DEL INDICADOR	FORMULA	UNIDAD DE MEDIDA	META INSTITUCIONAL A 2024 PROGRAMA INSTITUCIONAL DE DESARROLLO DE LA UNIVERSIDAD	CONTEXTO ACTUAL Y A FUTURO DEL INDICADOR				Total alcanzado (Se reporta en el tercer cuatrimestre)									
				2020		2021		Número alcanzado	Porcentaje alcanzado								
Porcentaje de alumnos de origen indígena becados	(Número de alumnos de origen indígena becados / número de alumnos) * 100	Alumnos	N/A	Número actual	Porcentaje actual	Número a lograr	Porcentaje a lograr	N/A	N/A								
				N/A	N/A	N/A	N/A	N/A	N/A								
OBJETIVO AL QUE ATIENDE DE ACUERDO AL PSE 2020-2024			Garantizar el derecho de la población en México a una educación equitativa, inclusiva, intercultural e integral, que tenga como eje principal el interés superior de las niñas, niños, adolescentes y jóvenes.														
CALENDARIZACIÓN Y SEGUIMIENTO DE LAS PRINCIPALES ACTIVIDADES																	
ACTIVIDADES	UNIDAD DE MEDIDA	META ANUAL	CALENDARIO 2021												JUSTIFICACIÓN DE LAS DESVIACIONES POSITIVAS O NEGATIVAS	ÁREA EJECUTORA	
			1				2				3						
			PROG		ALC		PROG		ALC		PROG		ALC				
N/A	N/A	N/A	#	%	#	%	#	%	#	%	#	%	#	%	N/A	N/A	
N/A	N/A	N/A	N/A	N/A	N/A	N/A	N/A	N/A	N/A	N/A	N/A	N/A	N/A	N/A	N/A	N/A	N/A
N/A	N/A	N/A	N/A	N/A	N/A	N/A	N/A	N/A	N/A	N/A	N/A	N/A	N/A	N/A	N/A	N/A	N/A
N/A	N/A	N/A	N/A	N/A	N/A	N/A	N/A	N/A	N/A	N/A	N/A	N/A	N/A	N/A	N/A	N/A	N/A
N/A	N/A	N/A	N/A	N/A	N/A	N/A	N/A	N/A	N/A	N/A	N/A	N/A	N/A	N/A	N/A	N/A	N/A
DESCRIPCIÓN DEL ALCANCE DEL INDICADOR Y EFECTO SOCIOECONÓMICO																	
N/A																	
 ING. MARIO ALBERTO ZAMARRIPA RODRÍGUEZ RECTOR						 LIC. LINA LIBERTAD TREVINO RODRÍGUEZ RESPONSABLE DEL PROCESO											

DENOMINACIÓN DEL PROCESO: <u>PLANEACIÓN Y EVALUACIÓN - SISTEMA DE EVALUACIÓN</u>	NUM. DE PROCESO <u>10.5</u>	TIPO DE PROCESO <u>Eficiencia</u>
ÁREA RESPONSABLE <u>EVALUACIÓN Y CONTROL</u>		



INDICADORES									
NOMBRE DEL INDICADOR	FÓRMULA	UNIDAD DE MEDIDA	META INSTITUCIONAL A 2024 PROGRAMA INSTITUCIONAL DE DESARROLLO DE LA UNIVERSIDAD	CONTEXTO ACTUAL Y A FUTURO DEL INDICADOR				Total alcanzado (Se reporta en el tercer cuatrimestre)	
				2020		2021		Número alcanzado	Porcentaje alcanzado
				Número actual	Porcentaje actual	Número a lograr	Porcentaje a lograr		
Porcentaje de Avance en la Obtención de la Certificación en los tres procesos básicos en la norma ISO aplicables	(Número de certificaciones obtenidas en el año / número de certificaciones programadas en el año) * 100	Certificaciones	1	1	100	1	100		
Porcentaje de programas evaluables de TSU certificados en el nivel 1 de CIEES y/o acreditados por algún organismo reconocido por el COPAES	(Número de programas evaluables de TSU certificados en el nivel 1 de CIEES y/o acreditados por organismos reconocidos por el COPAES / Total de programas de TSU evaluables) * 100	PE	12	0	0	0	0		

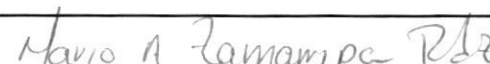

OBJETIVO AL QUE ATIENDE DE ACUERDO AL PSE 2020-2024 *Garantizar el derecho de la población en México a una educación de excelencia, pertinente y relevante en los diferentes tipos, niveles y modalidades del Sistema Educativo Nacional.*


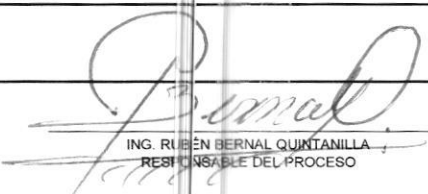
CALENDARIZACIÓN Y SEGUIMIENTO DE LAS PRINCIPALES ACTIVIDADES																
ACTIVIDADES	UNIDAD DE MEDIDA	META ANUAL	CALENDARIO 2021												JUSTIFICACIÓN DE LAS DESVIACIONES POSITIVAS O NEGATIVAS	ÁREA EJECUTORA
			1				2				3					
			PROG	ALC	PROG	ALC	PROG	ALC	PROG	ALC	PROG	ALC	PROG	ALC		
Desarrollar auditorías internas	Número de auditorías internas ejecutadas	2	0	0	0	1	50	1	50						EVALUACIÓN Y CONTROL	
Desarrollar auditoría externa de seguimiento	Número de auditorías externas ejecutadas	1	1	100	1	100	0	0	0	0						EVALUACIÓN Y CONTROL
Profesores de tiempo completo cursando maestría	# de PTC	5	5	100	5	100	0	0	0	0					Se cumple conforme al plan establecido	Académico
Manuales de asignatura para fortalecer el proceso de aprendizaje de los PE	# de manuales	27	9	33	9	33	9	33	9	33					Se cumple conforme al plan establecido	Académico
Conformación de academias por PE	# de academias	4	0	0	0	0	4	100	0	0					Se cumple conforme al plan establecido	Académico



DESCRIPCIÓN DEL ALCANCE DEL INDICADOR Y EFECTO SOCIOECONÓMICO


 ING. MARIO ALBERTO ZAMARRIPA RODRÍGUEZ RECTOR	 LIC. JORGE FERNANDO DE LA GARZA GUERRA RESPONSABLE DEL PROCESO
---	--


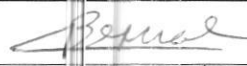
PROGRAMA OPERATIVO ANUAL AÑO 2021																						
FORMATO 01 "DESARROLLO DE PROCESOS"																						
UNIVERSIDAD: TECNOLÓGICA LINARES																						
DENOMINACIÓN DEL PROCESO: <i>ACADÉMICO - PLANES Y PROGRAMAS DE ESTUDIO</i>										NUM. DE PROCESO	TIPO DE PROCESO											
										10	Eficacia											
ÁREA RESPONSABLE																						
ACADÉMICO - COORDINADORES DE CARRERA																						
INDICADORES																						
NOMBRE DEL INDICADOR	FÓRMULA	UNIDAD DE MEDIDA	META INSTITUCIONAL A 2024 PROGRAMA INSTITUCIONAL DE DESARROLLO DE LA UNIVERSIDAD	CONTEXTO ACTUAL Y A FUTURO DEL INDICADOR				Total alcanzado (Se reporta en el tercer cuatrimestre)														
				2020		2021		Número alcanzado	Porcentaje alcanzado													
Porcentaje de programas educativos con Análisis Situacional del Trabajo (AST)	(Programas educativos en la institución con AST vigentes/ total de programas educativos en la institución)*100	Análisis	12	Número actual	Porcentaje actual	Número a lograr	Porcentaje a lograr															
				12	100	12	100															
NOMBRE DEL INDICADOR	FÓRMULA	UNIDAD DE MEDIDA	META INSTITUCIONAL A 2024 PROGRAMA INSTITUCIONAL DE DESARROLLO DE LA UNIVERSIDAD	CONTEXTO ACTUAL Y A FUTURO DEL INDICADOR				Total alcanzado (Se reporta en el tercer cuatrimestre)														
				2020		2021		Número alcanzado	Porcentaje alcanzado													
Número de estudios de factibilidad elaborados	Número de estudios de factibilidad elaborados	Estudios	12	Número actual	Porcentaje actual	Número a lograr	Porcentaje a lograr															
				12	100	12	100															
OBJETIVO AL QUE ATIENDE DE ACUERDO AL PSE 2020-2024			<i>Garantizar el derecho de la población en México a una educación de excelencia, pertinente y relevante en los diferentes tipos, niveles y modalidades del Sistema Educativo Nacional.</i>																			
CALENDARIZACIÓN Y SEGUIMIENTO DE LAS PRINCIPALES ACTIVIDADES																						
ACTIVIDADES	UNIDAD DE MEDIDA	META ANUAL	CALENDARIO 2021												JUSTIFICACIÓN DE LAS DESVIACIONES POSITIVAS O NEGATIVAS	ÁREA EJECUTORA						
			1						2								3					
			PROG	ALC	PROG	ALC	PROG	ALC	PROG	ALC	PROG	ALC	PROG	ALC			PROG	ALC	PROG	ALC		
Sensibilización sobre la importancia de los AST para profesores de asignatura	reporte	1	0	0	0	0	1	100					0	0					Se cumple conforme al plan establecido	Académico		
Realización de manual institucional para la elaboración de AST	# de manuales	1	0	0	0	0	0	0					1	100					Se cumple conforme al plan establecido	Académico		
Plan para el desarrollo del estudio de factibilidad para carrera de negocios	# plan	1	1	100	1	100	0	0					0	0					Se cumple conforme al plan establecido	Académico		
DESCRIPCIÓN DEL ALCANCE DEL INDICADOR Y EFECTO SOCIOECONOMICO																						
 ING. MARIO ALBERTO ZAMARRIPA RODRÍGUEZ RECTOR						 ING. RUBÉN BERNAL QUINTANILLA RESPONSABLE DEL PROCESO																



FORMATO 01 "DESARROLLO DE PROCESOS"		PROGRAMA OPERATIVO ANUAL AÑO 2021														
UNIVERSIDAD: TECNOLÓGICA LINARES																
DENOMINACIÓN DEL PROCESO:		NUM. DE PROCESO	TIPO DE PROCESO													
ACADÉMICO - EFICIENCIA TERMINAL		10.1	Eficacia													
ÁREA RESPONSABLE																
ACADÉMICO - COORDINADORES DE CARRERA																
INDICADORES																
NOMBRE DEL INDICADOR	FÓRMULA	UNIDAD DE MEDIDA	META INSTITUCIONAL A 2024 PROGRAMA INSTITUCIONAL DE DESARROLLO DE LA UNIVERSIDAD	CONTEXTO ACTUAL Y A FUTURO DEL INDICADOR				Total alcanzado (Se reporta en el tercer cuatrimestre)								
				2020		2021		Número alcanzado	Porcentaje alcanzado							
Retención escolar	(Número de estudiantes que finalizaron el ciclo de formación/Número de estudiantes que iniciaron el ciclo de formación)*100	Estudiantes	1400	Número actual	Porcentaje actual	Número a lograr	Porcentaje a lograr									
				1209	86	1350	89									
NOMBRE DEL INDICADOR	FÓRMULA	UNIDAD DE MEDIDA	META INSTITUCIONAL A 2024 PROGRAMA INSTITUCIONAL DE DESARROLLO DE LA UNIVERSIDAD	CONTEXTO ACTUAL Y A FUTURO DEL INDICADOR				Total alcanzado (Se reporta en el tercer cuatrimestre)								
				2020		2021		Número alcanzado	Porcentaje alcanzado							
Número de estudiantes inscritos en Licenciatura	Número de estudiantes inscritos en Licenciatura	Estudiantes	650	Número actual	Porcentaje actual	Número a lograr	Porcentaje a lograr									
				572	88	585	90									
OBJETIVO AL QUE ATIENDE DE ACUERDO AL PSE 2020-2024	Generar entornos favorables para el proceso de enseñanza-aprendizaje en los diferentes tipos, niveles y modalidades del Sistema Educativo Nacional.															
CALENDARIZACIÓN Y SEGUIMIENTO DE LAS PRINCIPALES ACTIVIDADES																
ACTIVIDADES	UNIDAD DE MEDIDA	META ANUAL	CALENDARIO 2021						CUATRIMESTRAL				JUSTIFICACIÓN DE LAS DESVIACIONES POSITIVAS O NEGATIVAS	ÁREA EJECUTORA		
			1		2		3		1		2				3	
			PROG	ALC	PROG	ALC	PROG	ALC	PROG	ALC	PROG	ALC			PROG	ALC
Implementar planes de asesorías solidarias	# de planes	3	1	33	1	33	1	33							Se cumple conforme al plan establecido	Académico
Implementar el programa de asesorías impartidos por docentes de la universidad	# de programas	3	1	33	1	33	1	33							Se cumple conforme al plan establecido	Académico
Desarrollar una campaña de reforzamiento para la continuidad de carrera	# de campañas	1	0	0	0	0	1	100							Se cumple conforme al plan establecido	Académico
DESCRIPCIÓN DEL ALCANCE DEL INDICADOR Y EFECTO SOCIOECONÓMICO																
 ING. MARIO ALBERTO ZAMARRIPA RODRÍGUEZ RECTOR					 ING. RUBÉN BERNAL QUINTANILLA RESPONSABLE DEL PROCESO											

PROGRAMA OPERATIVO ANUAL AÑO 2021																						
FORMATO 01 "DESARROLLO DE PROCESOS"																						
UNIVERSIDAD: TECNOLÓGICA LINARES																						
DENOMINACIÓN DEL PROCESO: <i>ACADÉMICO - TUTORÍAS</i>								NUM. DE PROCESO		TIPO DE PROCESO												
								10.		Eficacia												
ÁREA RESPONSABLE																						
<i>ACADÉMICO - Tutorías</i>																						
INDICADORES																						
NOMBRE DEL INDICADOR	FÓRMULA	UNIDAD DE MEDIDA	META INSTITUCIONAL A 2024 PROGRAMA INSTITUCIONAL DE DESARROLLO DE LA UNIVERSIDAD	CONTEXTO ACTUAL Y A FUTURO DEL INDICADOR				Total alcanzado (Se reporta en el tercer cuatrimestre)														
				2020		2021		Número alcanzado	Porcentaje alcanzado													
Programas de Tutorías	Número de programas de tutorías que tiene la institución	Programas de Tutorías	1	Número actual	Porcentaje actual	Número a lograr	Porcentaje a lograr															
				1	100%	1	100%															
NOMBRE DEL INDICADOR	FÓRMULA	UNIDAD DE MEDIDA	META INSTITUCIONAL A 2024 PROGRAMA INSTITUCIONAL DE DESARROLLO DE LA UNIVERSIDAD	CONTEXTO ACTUAL Y A FUTURO DEL INDICADOR				Total alcanzado (Se reporta en el tercer cuatrimestre)														
				2020		2021		Número alcanzado	Porcentaje alcanzado													
Atención Psicopedagógica	Número de programas de atención psicopedagógica que tiene la institución	Programas de Atención Psicopedagógica	1	Número actual	Porcentaje actual	Número a lograr	Porcentaje a lograr															
				1	100%	1	100%															
OBJETIVO AL QUE ATIENDE DE ACUERDO AL PSE 2020-2024			<i>Generar entornos favorables para el proceso de enseñanza-aprendizaje en los diferentes tipos, niveles y modalidades del Sistema Educativo Nacional.</i>																			
CALENDARIZACIÓN Y SEGUIMIENTO DE LAS PRINCIPALES ACTIVIDADES																						
ACTIVIDADES	UNIDAD DE MEDIDA	META ANUAL	CALENDARIO 2021												JUSTIFICACIÓN DE LAS DESVIACIONES POSITIVAS O NEGATIVAS	ÁREA EJECUTORA						
			1						2								3					
			PROG		ALC		PROG		ALC		PROG		ALC				PROG		ALC			
			#	%	#	%	#	%	#	%	#	%	#	%	#	%	#	%				
Proyecto de mejora de tutorías	# de proyectos	1	0	0	0	0	1	100					0	0					Se cumple conforme al plan establecido	Académico		
Acompañamiento del tutor en el aula	# de visitas áulicas	20	4	20	4	20	8	40					8	40					Meta Cumplida al 100%	Académico - Psicopedagogía		
Diagnóstico habilidades tutoriales para docentes	# docentes	100	0	0	0	0	100	100					0	0					Se cumple conforme al plan establecido	Académico		
Capacitación para desarrollo de tutor	# tutores	30	0	0	0	0	0	0					30	100					Se cumple conforme al plan establecido	Académico		
Sesiones grupales de orientación psicopedagógica	# de sesiones grupales	21	7	33	7	33	7	33					7	33					Meta Cumplida al 100%	Académico - Psicopedagogía		
Campaña motivacional para estudiantes	# de campañas	3	1	33	1	33	1	33					1	33					Meta Cumplida al 100%	Académico - Psicopedagogía		
DESCRIPCIÓN DEL ALCANCE DEL INDICADOR Y EFECTO SOCIOECONOMICO																						
 ING. MARIO ALBERTO ZAMARRIPA RODRÍGUEZ RECTOR						 ING. RUBÉN BERNAL QUINTANILLA RESPONSABLE DEL PROCESO																

PROGRAMA OPERATIVO ANUAL AÑO 2021																		
FORMATO 01 "DESARROLLO DE PROCESOS"																		
UNIVERSIDAD: TECNOLÓGICA LINARES																		
DENOMINACIÓN DEL PROCESO:								NUM. DE PROCESOS		TIPO DE PROCESO								
VINCULACIÓN - MOVILIDAD								10.3		Pertinencia								
ÁREA RESPONSABLE																		
VINCULACIÓN																		
INDICADORES																		
NOMBRE DEL INDICADOR	FÓRMULA	UNIDAD DE MEDIDA	META INSTITUCIONAL A 2024 PROGRAMA INSTITUCIONAL DE DESARROLLO DE LA UNIVERSIDAD	CONTEXTO ACTUAL Y A FUTURO DEL INDICADOR				Total alcanzado (Se reporta en el tercer cuatrimestre)										
				2020		2021		Número alcanzado	Porcentaje alcanzado									
Número de convenios firmados con Universidades extranjeras para la movilidad estudiantil	Número de programas de lengua extranjera que se imparten en la institución	Programas	6	Número actual	Porcentaje actual	Número a lograr	Porcentaje a lograr											
				0	0	1	100											
NOMBRE DEL INDICADOR	FÓRMULA	UNIDAD DE MEDIDA	META INSTITUCIONAL A 2024 PROGRAMA INSTITUCIONAL DE DESARROLLO DE LA UNIVERSIDAD	CONTEXTO ACTUAL Y A FUTURO DEL INDICADOR				Total alcanzado (Se reporta en el tercer cuatrimestre)										
				2020		2021		Número alcanzado	Porcentaje alcanzado									
Número de estudiantes inscritos en programas de intercambio o movilidad en instituciones extranjeras	(Número de egresados que tienen trabajo en su área de competencia / número de egresados que tienen empleo) *100	Alumnos	9	Número actual	Porcentaje actual	Número a lograr	Porcentaje a lograr											
				0	0	3	100											
OBJETIVO AL QUE ATIENDE DE ACUERDO AL PSE 2020-2024		Generar entornos favorables para el proceso de enseñanza-aprendizaje en los diferentes tipos, niveles y modalidades del Sistema Educativo Nacional.																
CALENDARIZACIÓN Y SEGUIMIENTO DE LAS PRINCIPALES ACTIVIDADES																		
ACTIVIDADES	UNIDAD DE MEDIDA	META ANUAL	CALENDARIO 2021								JUSTIFICACIÓN DE LAS DESVIACIONES: POSITIVAS O NEGATIVAS	ÁREA EJECUTORA						
			1				2						3					
			PROG	ALC	PROG	ALC	PROG	ALC	PROG	ALC			PROG	ALC				
REALIZAR VISITAS AL EXTRANJERO PARA LA GESTIÓN DE CONVENIOS DE INTERCAMBIO Y MOVILIDAD	NÚMERO DE VISITAS	1	0	0	0	0	0	0	0	0	0	0	0	0	1	100		
ESTABLECER CONVENIOS INTERNACIONALES Y NACIONALES	NÚMERO DE CONVENIOS	3	1	33	2	66	1	33							1	33	Se lleva a cabo 2 Convenios de Movilidad Nacional ADMINISTRACIÓN PORTUARIA INTEGRAL DE COATZACOALCOS, S. de C.V. CONSOLIDACIÓN Y LOGÍSTICA INTEGRAL S.A. DE C.V.	
MANTENER ACTUALIZADO EL BANCO INTERNO DE ALUMNOS QUE CUMPLAN LOS REQUERIMIENTOS PARA LA MOVILIDAD	Banco de datos	1	0	0	0	0	0	0	0	0	0	0	0	0	1	100		
MANTENER EL SERVICIO DEL CENTRO DE IDIOMAS PARA ALUMNOS DE LA UTL	NÚMERO DE CURSOS	3	1	33	1	33	1	33							1	33	Debido a la contingencia se opta por continuar trabajando en línea el centro de idiomas	
GENERAR LA PARTICIPACIÓN DE ALUMNOS EN MOVILIDAD NACIONAL E INTERNACIONAL	NÚMERO DE ALUMNOS	5	2	40	2	40	1	20						2	40	Se lleva a cabo la movilidad nacional de la alumna Uscanga Zorrosa Alexandra Estefanía y Plata Aguilera Lizbeth de la carrera de Diseño y Gestión de Redes Logísticas		
DESCRIPCIÓN DEL ALCANCE DEL INDICADOR Y EFECTO SOCIOECONÓMICO																		
 ING. MARIO ALBERTO ZAMARRIPA RODRÍGUEZ RECTOR												 MVZ. ARTURO FRANCISCO DE LUNA ELIZONDO RESPONSABLE DEL PROCESO						

PROGRAMA OPERATIVO ANUAL AÑO 2021																	
FORMATO 01 "DESARROLLO DE PROCESOS"																	
UNIVERSIDAD: TECNOLÓGICA LINARES																	
DENOMINACIÓN DEL PROCESO:										NUM. DE PROCESO		TIPO DE PROCESO					
VINCULACIÓN - UNIVERSO POTENCIAL Y UNIVERSO REAL PARA LA VINCULACIÓN										10.3		Estándar					
ÁREA RESPONSABLE																	
VINCULACIÓN																	
INDICADORES																	
NOMBRE DEL INDICADOR	FÓRMULA	UNIDAD DE MEDIDA	META INSTITUCIONAL A 2024 PROGRAMA INSTITUCIONAL DE DESARROLLO DE LA UNIVERSIDAD	CONTEXTO ACTUAL Y A FUTURO DEL INDICADOR						Total alcanzado (Se reporta en el tercer cuatrimestre)							
				2020		2021		Número alcanzado	Porcentaje alcanzado								
Número de convenios firmados anualmente con el sector productivo	Número de convenios firmados anualmente con el sector productivo	Convenios	30	Número actual	Porcentaje actual	Número a lograr	Porcentaje a lograr			10	100						
				18	100	10	100										
Porcentaje de egresados de TSU que optan por la continuidad de estudios	(Número de egresados de TSU que optan por la continuidad de estudios/número de egresados de TSU en el año t)*100	Alumnos	98%	Número actual	Porcentaje actual	Número a lograr	Porcentaje a lograr	90	100								
				97	100	90	100										
OBJETIVO AL QUE ATIENDE DE ACUERDO AL PSE 2020-2024			Generar entornos favorables para el proceso de enseñanza-aprendizaje en los diferentes tipos, niveles y modalidades del Sistema Educativo Nacional.														
CALENDARIZACIÓN Y SEGUIMIENTO DE LAS PRINCIPALES ACTIVIDADES																	
ACTIVIDADES	UNIDAD DE MEDIDA	META ANUAL	CALENDARIO 2021												JUSTIFICACIÓN DE LAS DESVIACIONES POSITIVAS O NEGATIVAS	ÁREA EJECUTORA	
			CUATRIMESTRAL														
			1		2		3		4								
			PROG	ALC	PROG	ALC	PROG	ALC	PROG	ALC							
			#	%	#	%	#	%	#	%	#	%					
REALIZAR JUNTAS DE CONSEJO DE VINCULACIÓN	NÚMERO DE JUNTAS	3	1	33	0	0	0	0	0	0	0	0	0	0	0	No se lleva a cabo la junta programada debido a una contingencia presentada en el País y siguiendo las indicaciones de la Secretaría de Educación Pública por lo tanto se programa reunión para siguiente trimestre.	
REALIZAR VISITAS EMPRESARIALES	NÚMERO DE VISITAS	10	0	0	0	0	0	0	0	0	0	0	0	0	0		
ESTABLECER CONVENIOS DE COLABORACIÓN	NÚMERO DE CONVENIOS	10	6	60	7	70	0	0	0	0	0	0	0	0	0	Se llevo a cabo la firma de 5 Convenios generales de colaboración y 2 convenios desarrollo profesional	
DESARROLLAR E IMPARTIR CURSOS EDUCACIÓN CONTINUA	NÚMERO DE CURSOS	15	5	33	26	100	5	33	0	0	0	0	0	0	0	Se impartieron 26 cursos con temas destacando los siguientes: Generación de ambiente de aprendizaje Seguridad e Higiene	
CONFERENCIAS, CURSOS Y TALLERES	NÚMERO DE CONFERENCIAS	10	3	30	25	100	3	30	0	0	0	0	0	0	0	Se impartieron 25 cursos destacando Diseño C...	
SESIONES DE LA COMISIÓN DE SEGURIDAD E HIGIENE	NÚMERO DE SESIONES	2	0	0	0	0	0	0	1	50	0	0	0	0	0		
ESQUEMAS DE MODELO DUAL	NÚMERO DE ESQUEMAS	1	0	0	0	0	0	0	0	0	0	0	0	0	0		
DESCRIPCIÓN DEL ALCANCE DEL INDICADOR Y EFECTO SOCIOECONÓMICO																	
 ING. MARIO ALBERTO ZAMARRIPA RODRÍGUEZ RECTOR												MVZ. ARTURO FRANCISCO DE LUANA ELIZONDO RESPONSABLE DEL PROCESO					

PROGRAMA OPERATIVO ANUAL AÑO 2021																						
FORMATO 01 "DESARROLLO DE PROCESOS"																						
UNIVERSIDAD: Tecnológica Linares																						
DENOMINACIÓN DEL PROCESO: Cultura y Deporte								NUM. DE PROCESO		TIPO DE PROCESO												
								10.4		Equidad de Género												
ÁREA RESPONSABLE																						
SERVICIOS ESCOLARES, CULTURA Y DEPORTE																						
INDICADORES																						
NOMBRE DEL INDICADOR	FÓRMULA	UNIDAD DE MEDIDA	META INSTITUCIONAL A 2024 PROGRAMA INSTITUCIONAL DE DESARROLLO DE LA UNIVERSIDAD	CONTEXTO ACTUAL Y A FUTURO DEL INDICADOR				Total alcanzado (Se reporta en el tercer cuatrimestre)														
				2020		2021		Número alcanzado	Porcentaje alcanzado													
Alumnos que participan en actividades culturales y artísticas	Número de alumnos que participan en actividades culturales y artísticas/ total de alumnos*100	Alumnos	70841	Número actual	Porcentaje actual	Número a lograr	Porcentaje a lograr															
				0	0	740	60															
NOMBRE DEL INDICADOR	FÓRMULA	UNIDAD DE MEDIDA	META INSTITUCIONAL A 2024 PROGRAMA INSTITUCIONAL DE DESARROLLO DE LA UNIVERSIDAD	CONTEXTO ACTUAL Y A FUTURO DEL INDICADOR				Total alcanzado (Se reporta en el tercer cuatrimestre)														
				2020		2021		Número alcanzado	Porcentaje alcanzado													
Presentaciones artísticas y culturales	Número de presentaciones anuales de danza, música, teatro, festivales, entre otros	Presentaciones	2789	Número actual	Porcentaje actual	Número a lograr	Porcentaje a lograr															
				0	0	9	100															
OBJETIVO AL QUE ATIENDE DE ACUERDO AL PSE 2020-2024		Garantizar el derecho a la cultura física y a la práctica del deporte de la población en México con énfasis en la integración de las comunidades escolares, la inclusión social y la promoción de estilos de vida saludables.																				
CALENDARIZACIÓN Y SEGUIMIENTO DE LAS PRINCIPALES ACTIVIDADES																						
ACTIVIDADES	UNIDAD DE MEDIDA	META ANUAL	CALENDARIO 2021												JUSTIFICACIÓN DE LAS DESVIACIONES POSITIVAS O NEGATIVAS	ÁREA EJECUTORA						
			1						2								3					
			PROG		ALC		PROG		ALC		PROG		ALC				PROG		ALC			
			#	%	#	%	#	%	#	%	#	%	#	%	#	%						
PARTICIPAR EN CONCURSOS MUNICIPALES Y ESTATALES	NÚMERO DE CONCURSOS ATENDIDOS	2	1	50	0	0%	0	0					1	50					CULTURA Y DEPORTE			
DESARROLLAR EN EVENTOS ARTÍSTICOS Y CULTURALES	NÚMERO DE EVENTOS DESARROLLADOS	9	3	33	0	0%	3	33					3	33					CULTURA Y DEPORTE			
DESARROLLAR CONCURSOS INTERNOS	NÚMERO DE CONCURSOS	6	2	33	0	0%	2	33					2	33					CULTURA Y DEPORTE			
GENERAR LA PARTICIPACIÓN DE LA SOCIEDAD DE ALUMNOS EN LAS ACTIVIDADES CULTURALES	NÚMERO DE PARTICIPACIONES	9	3	33	0	0%	3	33					3	33					CULTURA Y DEPORTE			
DESCRIPCIÓN DEL ALCANCE DEL INDICADOR Y EFECTO SOCIOECONOMICO																						
 ING. MARIO ALBERTO ZAMARRIPA RODRIGUEZ RECTOR												 LIC. ROLANDO MANUEL BERNAL CHÁVARRI RESPONSABLE DEL PROCESO										

PROGRAMA OPERATIVO ANUAL AÑO 2021																						
FORMATO 01 "DESARROLLO DE PROCESOS"																						
UNIVERSIDAD: TECNOLÓGICA LINARES																						
DENOMINACIÓN DEL PROCESO: CULTURA Y DEPORTE							NUM. DE PROCESO		TIPO DE PROCESO													
							10.4		Equidad de Género													
ÁREA RESPONSABLE																						
SERVICIOS ESCOLARES, CULTURA Y DEPORTE																						
INDICADORES																						
NOMBRE DEL INDICADOR	FÓRMULA	UNIDAD DE MEDIDA	META INSTITUCIONAL A 2024 PROGRAMA INSTITUCIONAL DE DESARROLLO DE LA UNIVERSIDAD	CONTEXTO ACTUAL Y A FUTURO DEL INDICADOR				Total alcanzado (Se reporta en el tercer cuatrimestre)														
				2020		2021		Número alcanzado	Porcentaje alcanzado													
Torneos deportivos	Número de torneos deportivos anuales internos y externos en los que participará la institución	Torneos	1960	Número actual	Porcentaje actual	Número a lograr	Porcentaje a lograr															
				6	33	18	100															
NOMBRE DEL INDICADOR	FÓRMULA	UNIDAD DE MEDIDA	META INSTITUCIONAL A 2024 PROGRAMA INSTITUCIONAL DE DESARROLLO DE LA UNIVERSIDAD	CONTEXTO ACTUAL Y A FUTURO DEL INDICADOR				Total alcanzado (Se reporta en el tercer cuatrimestre)														
				2020		2021		Número alcanzado	Porcentaje alcanzado													
Participantes en torneos deportivos	Número de alumnos que participarán en los torneos internos y externos en los que participará la institución/ total de alumnos *100	Alumnos	69292	Número actual	Porcentaje actual	Número a lograr	Porcentaje a lograr															
				207	12.92%	740	60															
OBJETIVO AL QUE ATIENDE DE ACUERDO AL PSE 2020-2024		Garantizar el derecho a la cultura física y a la práctica del deporte de la población en México con énfasis en la integración de las comunidades escolares, la inclusión social y la promoción de estilos de vida saludables.																				
CALENDARIZACIÓN Y SEGUIMIENTO DE LAS PRINCIPALES ACTIVIDADES																						
ACTIVIDADES	UNIDAD DE MEDIDA	META ANUAL	CALENDARIO 2021												JUSTIFICACIÓN DE LAS DESVIACIONES POSITIVAS O NEGATIVAS	ÁREA EJECUTORA						
			1						2								3					
			PROG		ALC		PROG		ALC		PROG		ALC									
#	%	#	%	#	%	#	%	#	%	#	%	#	%	#	%							
DESARROLLAR TORNEOS INTERNOS	NÚMERO DE TORNEOS	9	3	33	0	0%	3	33					3	33					CULTURA Y DEPORTE			
PARTICIPAR EN TORNEOS EXTERNOS MUNICIPALES, REGIONALES Y ESTATALES	NÚMERO DE TORNEOS	9	3	33	0	0%	3	33					3	33					CULTURA Y DEPORTE			
IMPARTIR CONFERENCIAS	NÚMERO DE CONFERENCIAS	9	3	33	0	0%	3	33					3	33					CULTURA Y DEPORTE			
GENERAR LA PARTICIPACIÓN DE LA SOCIEDAD DE ALUMNOS EN LAS ACTIVIDADES DEPORTIVAS	NÚMERO DE PARTICIPACIONES	9	3	33	0	0%	3	33					3	33					CULTURA Y DEPORTE			
CONVENIOS DE COLABORACIÓN CON ORGANISMOS DEL ÁMBITO DEPORTIVO	NÚMERO DE CONVENIOS	1	0	0	0	0%	0	0					1	100					CULTURA Y DEPORTE			
DESCRIPCIÓN DEL ALCANCE DEL INDICADOR Y EFECTO SOCIOECONÓMICO																						
 ING. MARIO ALBERTO ZAMARRIPA RODRÍGUEZ RECTOR										 LIC. ROLANDO MANUEL BERNAL CHÁVARRI RESPONSABLE DEL PROCESO												

PROGRAMA OPERATIVO ANUAL AÑO 2021

FORMATO 01 "DESARROLLO DE PROCESOS"
UNIVERSIDAD: TECNOLÓGICA LINARES

DENOMINACIÓN DEL PROCESO: GESTIÓN (1)	NUM. DE PROCESO	TIPO DE PROCESO
	1 (2)	<i>Eficacia</i>

ÁREA RESPONSABLE

Administración y Finanzas

INDICADORES

NOMBRE DEL INDICADOR	FÓRMULA	UNIDAD DE MEDIDA	META INSTITUCIONAL A 2024 PROGRAMA INSTITUCIONAL DE DESARROLLO DE LA UNIVERSIDAD	CONTEXTO ACTUAL Y A FUTURO DEL INDICADOR				Total alcanzado (Se reporta en el tercer cuatrimestre)	
				2020		2021		Número alcanzado	Porcentaje alcanzado
Bibliotecas virtuales	Suscripción a bibliotecas virtuales. NOTA: Poner si o no únicamente	Suscripción		Número actual	Porcentaje actual	Número a lograr	Porcentaje a lograr		
				0	0	1	100		
Aulas inteligentes	Número de aulas inteligentes anuales establecida en la institución (reportar los adquiridos durante el periodo)	Aulas inteligentes		Número actual	Porcentaje actual	Número a lograr	Porcentaje a lograr		
				0	0	1	100		

OBJETIVO AL QUE ATIENDE DE ACUERDO AL PSE 2020-2024

6.2. Garantizar el derecho de la población en México a una educación de excelencia, pertinente y relevante en los diferentes tipos, niveles y modalidades del Sistema Educativo Nacional.

CALENDARIZACIÓN Y SEGUIMIENTO DE LAS PRINCIPALES ACTIVIDADES

ACTIVIDADES	UNIDAD DE MEDIDA	META ANUAL	CALENDARIO 2021												JUSTIFICACIÓN DE LAS DESVIACIONES POSITIVAS O NEGATIVAS	ÁREA EJECUTORA						
			1						2								3					
			PROG		ALC		PROG		ALC		PROG		ALC				PROG		ALC			
#	%	#	%	#	%	#	%	#	%	#	%	#	%	#	%							
Determinar características de la biblioteca virtual pertinente por parte del cuerpo académico	Servicio	1	0	0	0	0	1	100					0	0			Se cumple conforme al plan establecido	Dirección Académica				
Selección y suscripción a la mejor oferta considerando aspectos académicos, operativos y económicos	Servicio	1	0	0			0	0					1	100				Dir. Académica/Dir. Finanzas				
Diseño del aula dados los aspectos de espacio físico disponible y productos a obtener	Servicio	1	0	0	0	0	1	100					0	0			Se cumple conforme al plan establecido	Dirección Académica				
Selección y adquisición del equipamiento posible dadas las restricciones financieras posibles	Servicio	1	0	0			0	0					1	100				Dir. Académica/Dir. Finanzas				

DESCRIPCIÓN DEL ALCANCE DEL INDICADOR Y EFECTO SOCIOECONOMICO

Dotar a la comunidad estudiantil de opciones relevantes de acervo de conocimiento para fines de investigación y desarrollo, para favorecer el enriquecimiento del aprendizaje y por ende su calidad. Dotar de espacios de práctica pertinentes a los alumnos para desarrollar habilidades en función a experiencias inmersivas de desarrollo y aprendizaje, así como reforzar su experiencia en campo reforzando sus áreas de oportunidad en un ambiente controlado.

Mario A Zamarripa Rodríguez
 ING. MARIO ALBERTO ZAMARRIPA RODRÍGUEZ
 RECTOR

LIC. JORGE FERNANDO GUTIERREZ LEAL
 RESPONSABLE DEL PROCESO

PROGRAMA OPERATIVO ANUAL AÑO 2021

FORMATO 01 "DESARROLLO DE PROCESOS"

UNIVERSIDAD: TECNOLÓGICA LINARES

DENOMINACIÓN DEL PROCESO:		NUM. DE PROCESO	TIPO DE PROCESO
GESTIÓN (1)		<u>1</u> (2)	<i>Eficacia</i>

ÁREA RESPONSABLE

Administración y Finanzas

INDICADORES

NOMBRE DEL INDICADOR	FÓRMULA	UNIDAD DE MEDIDA	META INSTITUCIONAL A 2024 PROGRAMA INSTITUCIONAL DE DESARROLLO DE LA UNIVERSIDAD	CONTEXTO ACTUAL Y A FUTURO DEL INDICADOR				Total alcanzado (Se reporta en el tercer cuatrimestre)	
				2020		2021		Número alcanzado	Porcentaje alcanzado
Canchas deportivas	Número de canchas deportivas sin tomar en cuenta las ya existentes, necesarias debido al aumento de matrícula para ofertar un servicio educativo de calidad. Nota: el número de canchas deportivas tendrá que ser consistente con la proyección de crecimiento de matrícula de la universidad (reportar los construidos durante el periodo de análisis)	Canchas	SE ELIMINA POR RAZONES PRESUPUESTALES Y DE PRIORIDAD ACORDE A LA SITUACIÓN DE LA EMERGENCIA SANITARIA	Número actual	Porcentaje actual	Número a lograr	Porcentaje a lograr		
Canchas deportivas	Número de canchas deportivas sin tomar en cuenta las ya existentes, necesarias debido al aumento de matrícula para ofertar un servicio educativo de calidad. Nota: el número de canchas deportivas tendrá que ser consistente con la proyección de crecimiento de matrícula de la universidad (reportar los construidos durante el periodo de análisis)	Canchas	SE ELIMINA POR RAZONES PRESUPUESTALES Y DE PRIORIDAD ACORDE A LA SITUACIÓN DE LA EMERGENCIA SANITARIA	Número actual	Porcentaje actual	Número a lograr	Porcentaje a lograr		

OBJETIVO AL QUE ATIENDE DE ACUERDO AL PSE 2020-2024

6.2. Garantizar el derecho de la población en México a una educación de excelencia, pertinente y relevante en los diferentes tipos, niveles y modalidades del Sistema Educativo Nacional.

CALENDARIZACIÓN Y SEGUIMIENTO DE LAS PRINCIPALES ACTIVIDADES

ACTIVIDADES	UNIDAD DE MEDIDA	META ANUAL	CALENDARIO 2021												JUSTIFICACIÓN DE LAS DESVIACIONES POSITIVAS O NEGATIVAS	ÁREA EJECUTORA						
			1						2								3					
			PROG		ALC		PROG		ALC		PROG		ALC				PROG		ALC			
#	%	#	%	#	%	#	%	#	%	#	%	#	%	#	%	#	%					

DESCRIPCIÓN DEL ALCANCE DEL INDICADOR Y EFECTO SOCIOECONOMICO

Mario A Zamarripa Rdz
ING. MARIO ALBERTO ZAMARRIPA RODRIGUEZ
RECTOR

LIC. JORGE FERNANDO GUTIERREZ LEAL
RESPONSABLE DEL PROCESO