



PROGRAMA OPERATIVO ANUAL AÑO 2020																	
FORMATO 01 "DESARROLLO DE PROCESOS"																	
UNIVERSIDAD: TECNOLÓGICA LINARES																	
DENOMINACIÓN DEL PROCESO:										NUM. DE PROCESO	TIPO DE PROCESO						
<i>PLANEACIÓN Y EVALUACIÓN - SISTEMA DE EVALUACIÓN</i>										10.5	Eficiencia						
ÁREA RESPONSABLE																	
<i>EVALUACIÓN Y CONTROL</i>																	
INDICADORES																	
NOMBRE DEL INDICADOR	FÓRMULA	UNIDAD DE MEDIDA	CONTEXTO ACTUAL Y A FUTURO DEL INDICADOR				Total alcanzado (Se reporta en el tercer cuatrimestre)										
			2019		2020		Número alcanzado	Porcentaje alcanzado									
Porcentaje de Avance en la Obtención de la Certificación en los tres procesos básicos en la norma ISO 9001-2008	(Número de certificaciones obtenidas en el año / número de certificaciones programadas en el año t) * 100	Certificaciones	Número actual	Porcentaje actual	Número a lograr	Porcentaje a lograr			Número alcanzado	Porcentaje alcanzado							
			1	100	1	100											
			2019		2020		Total alcanzado (Se reporta en el tercer cuatrimestre)										
Porcentaje de estudiantes que realiza estudios en programas de TSU certificados en el nivel 1 de CIEES y/o acreditados por el COPAES	(Número de estudiantes que realizan sus estudios en programas de TSU certificados en el nivel 1 de CIEES y/o acreditados por el COPAES / Número de estudiantes que realizan sus estudios de TSU en programas evaluables) * 100	Estudiantes	Número actual	Porcentaje actual	Número a lograr	Porcentaje a lograr	Número alcanzado	Porcentaje alcanzado									
			1	100	0	0											
			2019		2020				Total alcanzado (Se reporta en el tercer cuatrimestre)								
OBJETIVO QUE ATIENDE EL PIDE INSTITUCIONAL			<i>Evaluar el cumplimiento a los objetivos del SGC a través de auditoría y certificación bajo la norma internacional ISO 9001:2015</i>														
CALENDARIZACIÓN Y SEGUIMIENTO DE LAS PRINCIPALES ACTIVIDADES																	
	UNIDAD DE MEDIDA	META ANUAL	CALENDARIO 2020												JUSTIFICACIÓN DE LAS DESVIACIONES POSITIVAS O NEGATIVAS	ÁREA EJECUTORA	
			CUATRIMESTRAL														
			1		2		3		4								
		PROG		ALC		PROG		ALC		PROG		ALC					
		#		%		#		%		#		%		#		%	
DESARROLLAR AUDITORÍAS INTERNAS	NÚMERO DE AUDITORÍAS INTERNAS EJECUTADAS	2	0	0	0	0	1	50	1	50	1	50	1	50		EVALUACIÓN Y CONTROL	
DESARROLLAR AUDITORÍA EXTERNA DE SEGUIMIENTO	NÚMERO DE AUDITORÍAS EXTERNAS EJECUTADAS	1	1	100	1	100	0	0	0	0	0	0	0	0		EVALUACIÓN Y CONTROL	
CUMPLIMIENTO DEL DIAGNOSTICO PREVIO A LA EVALUACIÓN DE UN ORGANISMO PERTENECIENTE COPAES POR PE	PROGRAMA EDUCATIVO	1	0	0	0	0	0	0	0	0	0	1	100	0	0	Actualmente se esta trabajando en el desarrollo profesional de los Profesores de Tiempo completo, para que puedan alcanzar el nivel necesario para cumplir con el requisito de Cuerpos Académicos y desarrollo de investigación.	ACADÉMICO
CUMPLIMIENTO DE LOS REQUERIMIENTOS PARA LA INTEGRACIÓN AL ANUIES	REQUERIMIENTOS	16	0	0	0	0	4	25	0	0	12	75	0	0	Actualmente se esta trabajando en el desarrollo profesional de los Profesores de Tiempo completo, para que puedan alcanzar el nivel necesario para cumplir con el requisito de Cuerpos Académicos y desarrollo de investigación.	ACADÉMICO	
DESARROLLO DE PROYECTOS PARA LA ADQUISICIÓN DE TECNOLOGÍA	NÚMERO DE PROYECTOS	12	1	8	1	8	5	42	0	0	6	50	11	92	El total de los proyectos se completaron el último cuatrimestre	ACADÉMICO	
DESCRIPCIÓN DEL ALCANCE DEL INDICADOR Y EFECTO SOCIOECONOMICO																	
 ING. MARIO ALBERTO ZAMARRILLA RODRÍGUEZ RECTOR												 LIC. JORGE DE LA GARZA GUERRA RESPONSABLE DEL PROCESO					

PROGRAMA OPERATIVO ANUAL AÑO 2020

FORMATO 01 "DESARROLLO DE PROCESOS"

UNIVERSIDAD: TECNOLÓGICA LINARES

DENOMINACIÓN DEL PROCESO: ACADÉMICO - PLANES Y PROGRAMAS DE ESTUDIO	NUM. DE PROCESO	TIPO DE PROCESO
	10.1	<i>Pertinencia</i>

ÁREA RESPONSABLE

ACADÉMICO - COORDINADORES DE CARRERA

INDICADORES

NOMBRE DEL INDICADOR	FÓRMULA	UNIDAD DE MEDIDA	CONTEXTO ACTUAL Y A FUTURO DEL INDICADOR				Total alcanzado (Se reporta en el tercer cuatrimestre)	
			2019		2020		Número alcanzado	Porcentaje alcanzado
Porcentaje de programas educativos con Análisis Situacional del Trabajo (AST)	(Programas educativos en la institución con AST vigentes/ total de programas educativos en la institución)*100	Análisis	Número actual	Porcentaje actual	Número a lograr	Porcentaje a lograr		
			12	100	12	100		
Número de estudios de factibilidad elaborados	Número de estudios de factibilidad elaborados	Estudios	Número actual	Porcentaje actual	Número a lograr	Porcentaje a lograr	12	100
			12	100	12	100		

OBJETIVO QUE ATIENDE EL PIDE INSTITUCIONAL: *Garantizar y asegurar la calidad y pertinencia de los programas educativos que ofrece la Universidad mediante la elaboración y evaluación del Análisis Situacional de Trabajo (AST) de cada PE, para atender las necesidades del sector productivo y de servicios.*



CALENDARIZACIÓN Y SEGUIMIENTO DE LAS PRINCIPALES ACTIVIDADES

ACTIVIDADES	UNIDAD DE MEDIDA	META ANUAL	CALENDARIO 2020												JUSTIFICACIÓN DE LAS DESVIACIONES POSITIVAS O NEGATIVAS	ÁREA EJECUTORA						
			1						2								3					
			PROG	ALC	PROG	ALC	PROG	ALC	PROG	ALC	PROG	ALC	PROG	ALC			PROG	ALC				
Mantener a los profesores de tiempo completo capacitados para la elaboración de AST	Número de Talleres	1	0	0	0	0	1	100	0	0	0	0	0	0	1	100	Se realizó la capacitación	ACADÉMICO				
Definir optativas de acuerdo a los resultados de los AST	Hojas de asignatura de optativas desarrolladas	6	2	33	2	33	2	33	2	33	2	33	2	33	2	33	Este período se definieron dos optativas de la carrera de Licenciatura en Diseño y Gestión de Redes Logísticas.	ACADÉMICO				
Análisis de estudio de factibilidad con los que cuenta la Universidad	Analisis	5	2	40	0	0	2	40	4	80	1	20	1	20	Se conformaron los equipos de trabajo para realizar los análisis pero debido a la contingencia se tuvo que trabajar en un plan de trabajo de clases virtuales por lo que no se concluyó esta actividad, el próximo periodo se trabajaran los análisis	ACADÉMICO						

DESCRIPCIÓN DEL ALCANCE DEL INDICADOR Y EFECTO SOCIOECONOMICO

Mario A Zamarrpa R12
 ING. MARIO ALBERTO ZAMARRIPA RODRÍGUEZ
 RECTOR

R. Bernal
 ING. RUBEN BERNAL QUINTANILLA
 RESPONSABLE DEL PROCESO

PROGRAMA OPERATIVO ANUAL AÑO 2020																			
FORMATO 01 "DESARROLLO DE PROCESOS"																			
UNIVERSIDAD: TECNOLÓGICA LINARES																			
DENOMINACIÓN DEL PROCESO: ACADÉMICO - EFICIENCIA TERMINAL						NUM. DE PROCESO		TIPO DE PROCESO											
						10.1		Eficacia											
ÁREA RESPONSABLE																			
ACADÉMICO - COORDINADORES DE CARRERA																			
INDICADORES																			
NOMBRE DEL INDICADOR	FÓRMULA	UNIDAD DE MEDIDA	CONTEXTO ACTUAL Y A FUTURO DEL INDICADOR				Total alcanzado (Se reporta en el tercer cuatrimestre)												
			2019		2020		Número alcanzado	Porcentaje alcanzado											
Retención escolar	(Número de estudiantes que finalizaron el ciclo de formación/Número de estudiantes que iniciaron el ciclo de formación)*100	Estudiantes	Número actual	Porcentaje actual	Número a lograr	Porcentaje a lograr			1456	94.6									
			1361	85.0	1420	88.6													
NOMBRE DEL INDICADOR	FÓRMULA	UNIDAD DE MEDIDA	CONTEXTO ACTUAL Y A FUTURO DEL INDICADOR				Total alcanzado (Se reporta en el tercer cuatrimestre)												
			2019		2020		Número alcanzado	Porcentaje alcanzado											
Número de estudiantes inscritos en Licenciatura	Número de estudiantes inscritos en Licenciatura	Estudiantes	Número actual	Porcentaje actual	Número a lograr	Porcentaje a lograr			572	82.90									
			620	100	690	100													
OBJETIVO QUE ATIENDE EL PIDE INSTITUCIONAL		<i>Incrementar la eficiencia terminal de la institución a través de estrategias y mecanismos que generen una trazabilidad del alumno durante su formación para la evaluación y detección oportuna de las causas que pongan en riesgo su permanencia y egreso de la institución.</i>																	
CALENDARIZACIÓN Y SEGUIMIENTO DE LAS PRINCIPALES ACTIVIDADES																			
ACTIVIDADES	UNIDAD DE MEDIDA	META ANUAL	CALENDARIO 2020												JUSTIFICACIÓN DE LAS DESVIACIONES POSITIVAS O NEGATIVAS	ÁREA EJECUTORA			
			CUATRIMESTRAL																
			1		2		3												
			PROG	ALC	PROG	ALC	PROG	ALC											
			#	%	#	%	#	%	#	%	#	%	#	%					
IMPLEMENTAR PLANES DE ASESORIAS SOLIDARIAS	NÚMERO DE PLANES	3	1	33	1	33	1	33	1	33	1	33	1	33	Se inicia con el programa pero debido a la contingencia se trabaja con una participación baja de alumnos.	ACADÉMICO			
IMPLEMENTAR EL PROGRAMA DE ASESORIAS IMPARTIDOS POR DOCENTES DE LA UNIVERSIDAD	NÚMERO DE PROGRAMAS	3	1	33	1	33	1	33	1	33	1	33	1	33	Se inicia con el programa pero debido a la contingencia se trabaja con una participación baja de alumnos.	ACADÉMICO			
DESARROLLAR UNA CAMPAÑA DE REFORZAMIENTO PARA LA CONTINUIDAD DE CARRERA	NÚMERO DE CAMPAÑAS	1	0	0	0	0	0	0	0	0	1	100	1	100	0	0	Se realizó con anticipación debido a que en septiembre ya no están en fechas para dar continuidad a su carrera.	ACADÉMICO	
DESCRIPCIÓN DEL ALCANCE DEL INDICADOR Y EFECTO SOCIOECONOMICO																			
 ING. MARIO ALBERTO ZAMARRIPA RODRIGUEZ RECTOR										 ING. RUBEN BERNAL QUINTANILLA RESPONSABLE DEL PROCESO									

PROGRAMA OPERATIVO ANUAL AÑO 2020

FORMATO 01 "DESARROLLO DE PROCESOS"

UNIVERSIDAD: TECNOLÓGICA LINARES

DENOMINACIÓN DEL PROCESO: ACADÉMICO - COORDINACIÓN DE TUTORÍAS		NUM. DE PROCESO 10.1	TIPO DE PROCESO Eficacia
--	--	--------------------------------	------------------------------------

ÁREA RESPONSABLE

ACADÉMICO - COORDINACIÓN DE TUTORÍAS

INDICADORES

NOMBRE DEL INDICADOR	FÓRMULA	UNIDAD DE MEDIDA	CONTEXTO ACTUAL Y A FUTURO DEL INDICADOR				Total alcanzado (Se reporta en el tercer cuatrimestre)	
			2019		2020		Número alcanzado	Porcentaje alcanzado
			Número actual	Porcentaje actual	Número a lograr	Porcentaje a lograr		
Programas de Tutorías	Número de programas de tutorías que tiene la institución	Programas de Tutorías	1	100	1	100	1	100

NOMBRE DEL INDICADOR	FÓRMULA	UNIDAD DE MEDIDA	CONTEXTO ACTUAL Y A FUTURO DEL INDICADOR				Total alcanzado (Se reporta en el tercer cuatrimestre)	
			2019		2020		Número alcanzado	Porcentaje alcanzado
			Número actual	Porcentaje actual	Número a lograr	Porcentaje a lograr		
Porcentaje de alumnos que participan en programa de tutorías	(Número de alumnos en programas de tutorías/ Total de alumnos)*100	Estudiantes	1361	100	1420	100	1539	100



OBJETIVO QUE ATIENDE EL PIDE INSTITUCIONAL

Incrementar la eficiencia terminal de la institución a través de estrategias y mecanismos que generen una trazabilidad del alumno durante su formación para la evaluación y detección oportuna de las causas que pongan en riesgo su permanencia y egreso de la institución. Reducir y/o Mantener el índice de reprobación alineado a la media nacional mediante la implementación de estrategias de detección temprana y nivelación académica para mejorar el desempeño del alumno. Reducir y/o mantener la tasa de deserción alineada a la media nacional a través de mecanismos que identifiquen alumnos que requieran atención especial por problemas económicos, de salud o comportamiento, gestionando el apoyo interno y externo para la erradicación de estos factores.

CALENDARIZACIÓN Y SEGUIMIENTO DE LAS PRINCIPALES ACTIVIDADES

ACTIVIDADES	UNIDAD DE MEDIDA	META ANUAL	CALENDARIO 2020												JUSTIFICACIÓN DE LAS DESVIACIONES POSITIVAS O NEGATIVAS	ÁREA EJECUTORA															
			1						2								3														
			PROG		ALC		PROG		ALC		PROG		ALC				PROG		ALC												
			#	%	#	%	#	%	#	%	#	%	#	%			#	%	#	%											
PROYECTOS DE MEJORA DE TUTORÍAS	NÚMERO DE PROYECTOS	1	0	0	0	0	0	0	0	0	0	0	0	0	0	0	0	0	0	0	0	0	0	0	0	0	0	0	Se realizó el proyecto	ACADÉMICO	
CAPACITACIÓN PARA DESARROLLO DE TUTOR	TUTORES CAPACITADOS	20	0	0	0	0	10	50	24	50	10	50	10	50	10	50	10	50	10	50	10	50	10	50	10	50	10	50	Se alcanzó el total de docentes capacitados	ACADÉMICO	
ACOMPANIAMIENTO DEL TUTOR EN EL AULA	NÚMERO DE VISITAS AULICAS	20	4	20	4	20	8	40	8	40	8	40	8	40	8	40	8	40	8	40	8	40	8	40	8	40	8	40	Se llevaron a cabo satisfactoriamente las visitas de acompañamiento en el aula por medio de recursos digitales.	ACADÉMICO	
JUNTAS DE ANÁLISIS DE LAS CAUSAS DE DESERCIÓN	NÚMERO DE JUNTAS	2	1	50	1	50	1	50	1	50	1	50	0	0	0	0	0	0	0	0	0	0	0	0	0	0	0	0	0	NA	ACADÉMICO
APLICACIÓN DE EXAMEN CENEVAL	ALUMNOS DE PRIMER INGRESO QUE PRESENTARON EXAMEN DE CENEVAL	500	0	0	0	0	0	0	0	0	0	0	0	0	0	0	0	0	0	0	0	0	0	0	0	0	0	0	0	Dentro al COVID-19 en el Área Académica designo a todo el personal para atender el proceso de enseñanza aprendizaje de manera virtual, centrandose todas sus actividades en brindar cobertura académica a todos los estudiantes de la Universidad Tecnológica Linares	ACADÉMICO
CURSOS PARA FORTALECIMIENTO DE HABILIDADES DEL ALUMNO	NÚMERO DE CURSOS	2	0	0	0	0	1	50	1	50	1	50	1	50	1	50	1	50	1	50	1	50	1	50	1	50	1	50	Se realizaron los cursos que se tenían contemplados	ACADÉMICO	
DESARROLLAR SESIONES DE ORIENTACIÓN GRUPALES POR PARTE DEL ÁREA DE PSICOLOGÍA.	NÚMERO DE SESIONES IMPARTIDAS	27	9	33	9	33	9	33	9	33	9	33	9	33	9	33	9	33	9	33	9	33	9	33	9	33	9	33	Las sesiones de orientación grupal se llevaron a cabo de una manera constante y efectiva ya que se alcanzó el porcentaje esperado.	PSICOPEDAGOGÍA	

DESCRIPCIÓN DEL ALCANCE DEL INDICADOR Y EFECTO SOCIOECONOMICO

 ING. MARIO ALBERTO ZAMARRIPA RODRÍGUEZ RECTOR	 ING. RUBEN BERNAL QUINTANILLA RESPONSABLE DEL PROCESO
---	---

PROGRAMA OPERATIVO ANUAL AÑO 2020

FORMATO 01 "DESARROLLO DE PROCESOS"

UNIVERSIDAD: UNIVERSIDAD TECNOLÓGICA LINARES

DENOMINACIÓN DEL PROCESO:

LEGISLACIÓN UNIVERSITARIA - EQUIDAD

NUM. DE PROCESO

10.7

TIPO DE PROCESO

Equidad de Género

Área ejecutora

JURÍDICO

INDICADORES

NOMBRE DEL INDICADOR	FORMULA	UNIDAD DE MEDIDA	CONTEXTO ACTUAL Y A FUTURO DEL INDICADOR				Total alcanzado (Se reporta en el tercer cuatrimestre)	
			2019		2020		Número alcanzado	Porcentaje alcanzado
Cursos impartidos sobre equidad de género	Cursos de género impartidos en el año/Total de cursos impartidos por la institución*100	Cursos	Número actual	Porcentaje actual	Número a lograr	Porcentaje a lograr	Número alcanzado	Porcentaje alcanzado
			2	100%	3	100%	0	0
			2019		2020		Total alcanzado (Se reporta en el tercer cuatrimestre)	
Certificación en el Modelo de Equidad de Género (MEG)	Certificación en el Modelo de Equidad de Género (MEG) (NOTA: Poner sí o no únicamente)	certificación	Número actual	Porcentaje actual	Número a lograr	Porcentaje a lograr	Número alcanzado	Porcentaje alcanzado
			NO	NO	NO	NO	NO	NO
			2019		2020		Total alcanzado (Se reporta en el tercer cuatrimestre)	

OBJETIVO QUE ATIENDE EL PIDE INSTITUCIONAL

Establecer programas permanentes de sensibilización, capacitación y formación relacionados con la equidad de género.

CALENDARIZACIÓN Y SEGUIMIENTO DE LAS PRINCIPALES ACTIVIDADES

ACTIVIDADES	UNIDAD DE MEDIDA	META ANUAL	CALENDARIO 2020												JUSTIFICACIÓN DE LAS DESVIACIONES POSITIVAS O NEGATIVAS	AREA EJECUTORA
			1				2				3					
			PROG	ALC	PROG	ALC	PROG	ALC	PROG	ALC	PROG	ALC	PROG	ALC		
Impartir cursos, conferencias y/o talleres a la comunidad universitaria	Número de cursos/conferencias(talleres impartidos)	3	0	0	0	0	1	33	0	0	2	66	0	0		Jurídico
Establecer y ejecutar un plan para alcanzar la certificación en el 2021	Plan desarrollado	1	0	0	0	0	1	100	0	0	0	0	0	0		Jurídico

DESCRIPCIÓN DEL ALCANCE DEL INDICADOR Y EFECTO SOCIOECONOMICO

Mario A Zamarripa Rdz
 ING. MARIO ALBERTO ZAMARRIPA RODRIGUEZ
 RECTOR

Lina Libertad Treviño Rodríguez
 LIC. LINA LIBERTAD TREVINO RODRIGUEZ
 RESPONSABLE DEL PROCESO

PROGRAMA OPERATIVO ANUAL AÑO 2020

FORMATO 01 "DESARROLLO DE PROCESOS"

UNIVERSIDAD: TECNOLÓGICA LINARES

DENOMINACIÓN DEL PROCESO: ACADÉMICO	NUM. DE PROCESO	TIPO DE PROCESO
	10.1	Eficiencia
ÁREA EJECUTORA		
ACADÉMICO - COORDINACIÓN DE TUTORÍAS		

INDICADORES

NOMBRE DEL INDICADOR	FORMULA	UNIDAD DE MEDIDA	CONTEXTO ACTUAL Y A FUTURO DEL INDICADOR				Total alcanzado (Se reporta en el tercer cuatrimestre)	
			2019		2020		Número alcanzado	Porcentaje alcanzado
			Número actual	Porcentaje actual	Número a lograr	Porcentaje a lograr		
Acondicionamiento de espacios para personas con discapacidad	(Número de Espacios para personas con discapacidad acondicionados/número de espacios para personas con discapacidad programados para acondicionar)*100	Espacios	15	88	2	100	0	0
Número de alumnos atendidos con algún tipo de discapacidad	(Número de alumnos con algún tipo de discapacidad en el año /número total de estudiantes en el año t)*100	Alumnos	12	0.75	13	0.81	10	76.92

OBJETIVO QUE ATIENDE EL PIDE INSTITUCIONAL **PRESTAR SERVICIOS DE FORMACIÓN PROFESIONAL A PERSONAS CON DISCAPACIDAD A TRAVÉS DE UN MODELO PROPIO QUE ATIENDA LOS ASPECTOS DE INCLUSIÓN Y EMPLEABILIDAD QUE INCORPORA LA PARTICIPACIÓN DE LA SOCIEDAD CIVIL, GOBIERNOS LOCALES Y EMPRESARIOS**

CALENDARIZACIÓN Y SEGUIMIENTO DE LAS PRINCIPALES ACTIVIDADES

ACTIVIDADES	UNIDAD DE MEDIDA	META ANUAL	CALENDARIO 2020												JUSTIFICACIÓN DE LAS DESVIACIONES POSITIVAS O NEGATIVAS	ÁREA EJECUTORA						
			1						2								3					
			PROG		ALC		PROG		ALC		PROG		ALC				PROG		ALC			
#	%	#	%	#	%	#	%	#	%	#	%	#	%	#	%	#	%					
Desarrollo de proyecto para participar en convocatoria para gestión de recursos	Proyecto	1	0	0	1	100	0	0	0	0	0	0	0	0	0	0	0	0	NA	RESPONSABLE DE EDUCACIÓN INCLUSIVA		
Desarrollar talleres de sensibilización en LSM	Número de Talleres	3	1	33	1	33	1	33	1	33	1	33	1	33	1	33	1	33	Se brindó un taller de LSM destinado a la comunidad estudiantil, maestros y personal administrativo logrando con ello la meta propuesta para el periodo	RESPONSABLE DE EDUCACIÓN INCLUSIVA		
Diseñar e Implementar Plan de Promoción "Educación Inclusiva"	Número de Planes	1	0	0	0	0	0	0	0	0	0	0	0	0	0	0	0	0	Durante el periodo enero – abril de 2020 se inició con los trabajos previos para diseñar e implementar el Plan de Promoción de "Educación Inclusiva", lo anterior contempló la investigación de la matrícula de alumnos con discapacidad en el Nivel Medio Superior, en los siguientes periodos se finalizará con el Plan.	RESPONSABLE DE EDUCACIÓN INCLUSIVA		

DESCRIPCIÓN DEL ALCANCE DEL INDICADOR Y EFECTO SOCIOECONOMICO

Mario A. Zamarripa Rdz
 ING. MARIO ALBERTO ZAMARRIPA RODRÍGUEZ
 RECTOR

Rubén Bernal Quintanilla
 ING. RUBEN BERNAL QUINTANILLA
 RESPONSABLE DEL PROCESO

PROGRAMA OPERATIVO ANUAL AÑO 2020

FORMATO 01 "DESARROLLO DE PROCESOS"
UNIVERSIDAD: TECNOLÓGICA LINARES

DENOMINACIÓN DEL PROCESO: GESTIÓN	NUM. DE PROCESO	TIPO DE PROCESO
	10.1	Eficiencia

ÁREA RESPONSABLE

ACADÉMICO

INDICADORES

NOMBRE DEL INDICADOR	FÓRMULA	UNIDAD DE MEDIDA	CONTEXTO ACTUAL Y A FUTURO DEL INDICADOR				Total alcanzado (Se reporta en el tercer cuatrimestre)	
			2019		2020		Número alcanzado	Porcentaje alcanzado
Bibliotecas virtuales	Suscripción a bibliotecas virtuales. NOTA: Poner sí o no únicamente	Suscripción	Número actual	Porcentaje actual	Número a lograr	Porcentaje a lograr		
			NO	NO	SI	SI		
			NO	NO	SI	SI		
Aulas inteligentes	Número de aulas inteligentes anuales establecida en la institución (reportar los adquiridos durante el periodo)	Aulas inteligentes	Número actual	Porcentaje actual	Número a lograr	Porcentaje a lograr	Número alcanzado	Porcentaje alcanzado
			0	0%	1	100		
			0	0%	1	100		

OBJETIVO QUE ATIENDE EL PIDE INSTITUCIONAL: Mejorar los Servicios de apoyo que deben de estar disponibles para los estudiantes por medio de estrategias dirigidas a atender necesidades para el desarrollo del alumno.



CALENDARIZACIÓN Y SEGUIMIENTO DE LAS PRINCIPALES ACTIVIDADES



ACTIVIDADES	UNIDAD DE MEDIDA	META ANUAL	CALENDARIO 2020												JUSTIFICACIÓN DE LAS DESVIACIONES POSITIVAS O NEGATIVAS	ÁREA EJECUTORA						
			1						2								3					
			PROG		ALC		PROG		ALC		PROG		ALC				PROG		ALC			
			#	%	#	%	#	%	#	%	#	%	#	%			#	%	#	%		
Suscripción a Biblioteca Virtual a los alumnos pertenecientes a nivel TSU	Suscripciones	1	0	0	0	0	0	0	0	0	0	0	1	100	0	0		FINANZAS				
Suscripción a Biblioteca Virtual a los alumnos pertenecientes a nivel Ingeniería	Suscripciones	1	0	0	0	0	0	0	0	0	0	0	1	100	0	0		FINANZAS				
Participación en proyectos de adquisición de recursos para infraestructura	Participaciones	1	0	0	1	100	0	0	0	0	0	0	1	100	0	0	Participación elaboración de proyecto para PROFEXCE	ACADÉMICO				

DESCRIPCIÓN DEL ALCANCE DEL INDICADOR Y EFECTO SOCIOECONOMICO

Mario A. Zamarrpa Rdz
ING. MARIO ALBERTO ZAMARRIPA RODRIGUEZ
RECTOR

Rubén Bernal Quintanilla
ING. RUBEN BERNAL QUINTANILLA
RESPONSABLE DEL PROCESO

PROGRAMA OPERATIVO ANUAL AÑO 2020																
FORMATO 01 "DESARROLLO DE PROCESOS"																
UNIVERSIDAD: TECNOLÓGICA LINARES																
DENOMINACIÓN DEL PROCESO: <i>VINCULACIÓN - UNIVERSO POTENCIAL Y UNIVERSO REAL PARA LA VINCULACIÓN</i>											NUM. DE PROCESO		TIPO DE PROCESO			
											10.3		Pertinencia			
ÁREA RESPONSABLE																
<i>VINCULACIÓN</i>																
INDICADORES																
NOMBRE DEL INDICADOR	FÓRMULA	UNIDAD DE MEDIDA	CONTEXTO ACTUAL Y A FUTURO DEL INDICADOR								Total alcanzado (Se reporta en el tercer cuatrimestre)					
			2019				2020				Número alcanzado		Porcentaje alcanzado			
Número de convenios firmados anualmente con el sector productivo	Número de convenios firmados anualmente con el sector productivo	Convenios	Número actual	Porcentaje actual	Número a lograr	Porcentaje a lograr	Número alcanzado	Porcentaje alcanzado								
			22	100	21	100	18	88								
NOMBRE DEL INDICADOR	FÓRMULA	UNIDAD DE MEDIDA	CONTEXTO ACTUAL Y A FUTURO DEL INDICADOR								Total alcanzado (Se reporta en el tercer cuatrimestre)					
			2019				2020				Número alcanzado		Porcentaje alcanzado			
Porcentaje de egresados de TSU que optan por la continuidad de estudios	(Número de egresados de TSU que optan por la continuidad de estudios/número de egresados de TSU en el año t)*100	Alumnos	Número actual	Porcentaje actual	Número a lograr	Porcentaje a lograr	Número alcanzado	Porcentaje alcanzado								
			90	100	90	100	97	100								
OBJETIVO QUE ATIENDE EL PIDE INSTITUCIONAL			<p>1.- Profundizar la vinculación con los diversos sectores productivos, atendiendo la revisión permanente de la oferta educativa de manera tal que la pertinencia de los programas académicos asegure la empleabilidad de los egresados.</p> <p>2. Perfeccionar las acciones de impulso al emprendedurismo, tanto a través de los contenidos de los programas académicos como mediante la consolidación de las incubadoras de empresas.</p> <p>3. Establecer la infraestructura necesaria para el ofrecimiento de servicios de evaluación y certificación de competencias, de manera tal que se reconozcan las habilidades y conocimientos adquiridos en la experiencia laboral.</p>													
CALENDARIZACIÓN Y SEGUIMIENTO DE LAS PRINCIPALES ACTIVIDADES																
ACTIVIDADES	UNIDAD DE MEDIDA	META ANUAL	CALENDARIO 2020												JUSTIFICACIÓN DE LAS DESVIACIONES POSITIVAS O NEGATIVAS	ÁREA EJECUTORA
			CUATRIMESTRAL													
			1		2		3									
PROG		ALC		PROG		ALC		PROG		ALC						
#		%		#		%		#		%		#		%		
REALIZAR JUNTAS DE CONSEJO DE VINCULACIÓN	NÚMERO DE JUNTAS	3	1	33	1	33	1	33	0	0	1	33	0	0	No se lleva a cabo la junta programada debido a la contingencia presentada en el País y siguiendo las indicaciones de la Secretaría de Educación Pública por lo tanto se programa reunión para siguiente trimestre en forma virtual	VINCULACIÓN
REALIZAR VISITAS EMPRESARIALES	NÚMERO DE VISITAS	20	5	25	5	25	8	40	0	0	7	35	0	0	No se lleva a cabo ninguna visita empresarial debido a la contingencia presentada en el País y siguiendo las indicaciones de la Secretaría de Educación Pública	VINCULACIÓN
ESTABLECER CONVENIOS DE COLABORACIÓN	NÚMERO DE CONVENIOS	21	10	47	11	52	11	53	3	14	0	0	1	5	Se lleva a cabo 1 firma de convenio modelo dual con la empresa SHOWA DENKO MATERIALS MEXICO	VINCULACIÓN
DESARROLLAR E IMPARTIR CURSOS EDUCACIÓN CONTINUA	NÚMERO DE CURSOS	25	5	20	7	28	10	40	4	16	10	40	23	92	Se impartieron 23 cursos de educación continua	VINCULACIÓN
CONFERENCIAS, CURSOS Y TALLERES	NÚMERO DE CONFERENCIAS	18	6	33	6	33	6	33	4	22	6	33	1	6	Se impartieron 1 curso a la sede de TSU introducción al C-TPAT y OEA al grupo LCS04-AM de Montemorelos, no logrando alcanzar objetivo marcado en este trimestre, debido a la contingencia	VINCULACIÓN
SESIONES DE LA COMISIÓN DE SEGURIDAD E HIGIENE	NÚMERO DE SESIONES	3	0	0	0	0	2	67	0	0	1	33	0	0	No se llevaron a cabo sesiones debido a la contingencia presentada en el País y siguiendo las indicaciones de la Secretaría de Educación Pública	VINCULACIÓN
ESQUEMAS DE MODELO DUAL	NÚMERO DE ESQUEMAS	1	0	0	0	0	1	100	0	0	0	0	1	100	Se realiza la estructura de Internacionalización y se trabaja el FODA institucional y el FODA Estatal	VINCULACIÓN
DESCRIPCIÓN DEL ALCANCE DEL INDICADOR Y EFECTO SOCIOECONÓMICO																
 ING. MARIO ALBERTO ZAMARRIPA RODRÍGUEZ RECTOR																
 MVZ ARTURO DE LUNA ELIZONDO RESPONSABLE DEL PROCESO																

PROGRAMA OPERATIVO ANUAL AÑO 2020																			
FORMATO 01 "DESARROLLO DE PROCESOS"																			
UNIVERSIDAD: TECNOLÓGICA LINARES																			
DENOMINACIÓN DEL PROCESO:								NUM. DE PROCESO	TIPO DE PROCESO										
<u>PROMOCIÓN Y DIFUSIÓN - PROMOCIÓN DEPORTIVA</u>								10.4	Equidad de Género										
ÁREA RESPONSABLE																			
<u>SERVICIOS ESCOLARES - COMUNICACIÓN SOCIAL, CULTURA Y DEPORTE</u>																			
INDICADORES																			
NOMBRE DEL INDICADOR	FÓRMULA	UNIDAD DE MEDIDA	CONTEXTO ACTUAL Y A FUTURO DEL INDICADOR				Total alcanzado (Se reporta en el tercer cuatrimestre)												
			2019		2020		Número alcanzado	Porcentaje alcanzado											
Torneos deportivos	Número de torneos deportivos anuales participarán en los internos y externos en los que participará la institución	Torneos	Número actual	Porcentaje actual	Número a lograr	Porcentaje a lograr	0	0											
			18	100	18	100													
NOMBRE DEL INDICADOR	FÓRMULA	UNIDAD DE MEDIDA	CONTEXTO ACTUAL Y A FUTURO DEL INDICADOR				Total alcanzado (Se reporta en el tercer cuatrimestre)												
			2019		2020		Número alcanzado	Porcentaje alcanzado											
Participantes en torneos deportivos	Número de alumnos que participarán en los torneos internos y externos en los que participará la institución/ total de alumnos *100	Alumnos	Número actual	Porcentaje actual	Número a lograr	Porcentaje a lograr	0	0											
			1386	33	817	60													
OBJETIVO QUE ATIENDE EL PIDE INSTITUCIONAL	<u>Promover y fortalecer las actividades físicas y deportivas a través torneos deportivos y conferencias para el desarrollo integral entre los estudiantes y valor institucional entre su personal.</u>																		
CALENDARIZACIÓN Y SEGUIMIENTO DE LAS PRINCIPALES ACTIVIDADES																			
ACTIVIDADES	UNIDAD DE MEDIDA	META ANUAL	CALENDARIO 2020												JUSTIFICACIÓN DE LAS DESVIACIONES POSITIVAS O NEGATIVAS	ÁREA EJECUTORA			
			1				2				3								
			PROG	ALC	PROG	ALC	PROG	ALC	PROG	ALC									
			#	%	#	%	#	%	#	%	#	%	#	%					
DESARROLLAR TORNEOS INTERNOS	NÚMERO DE TORNEOS	9	2	22	0	0	4	44	0	0	3	33	0	0		CULTURA Y DEPORTE			
PARTICIPAR EN TORNEOS EXTERNOS MUNICIPALES, REGIONALES Y ESTATALES	NÚMERO DE TORNEOS	9	3	33	0	0	3	33	0	0	3	33	0	0		CULTURA Y DEPORTE			
IMPARTIR CONFERENCIAS	NÚMERO DE CONFERENCIAS	9	3	33	0	0	3	33	0	0	3	33	0	0		CULTURA Y DEPORTE			
GENERAR LA PARTICIPACIÓN DE LA SOCIEDAD DE ALUMNOS EN LAS ACTIVIDADES DEPORTIVAS	NÚMERO DE PARTICIPACIONES	9	3	33	0	0	3	33	0	0	3	33	0	0		CULTURA Y DEPORTE			
CONVENIOS DE COLABORACIÓN CON ORGANISMOS DEL ÁMBITO DEPORTIVO	NÚMERO DE CONVENIOS	1	0	0	0	0	0	0	0	0	1	100	0	0		CULTURA Y DEPORTE			
DESCRIPCIÓN DEL ALCANCE DEL INDICADOR Y EFECTO SOCIOECONOMICO																			
 ING. MARIO ALBERTO ZAMARRIPA RODRIGUEZ RECTOR										 LIC. ROLANDO MANUEL BERNAL CHÁVARRI RESPONSABLE DEL PROCESO									