

PROGRAMA OPERATIVO ANUAL AÑO 2020

FORMATO 01 "DESARROLLO DE PROCESOS"

UNIVERSIDAD: TECNOLÓGICA LINARES

DENOMINACIÓN DEL PROCESO: VINCULACIÓN - UNIVERSO POTENCIAL Y UNIVERSO REAL PARA LA VINCULACIÓN	NUM. DE PROCESO	TIPO DE PROCESO
	10.3	Pertinencia

ÁREA RESPONSABLE

VINCULACIÓN

INDICADORES

NOMBRE DEL INDICADOR	FÓRMULA	UNIDAD DE MEDIDA	CONTEXTO ACTUAL Y A FUTURO DEL INDICADOR				Total alcanzado (Se reporta en el tercer cuatrimestre)	
			2019		2020		Número alcanzado	Porcentaje alcanzado
Número de convenios firmados anualmente con el sector productivo	Número de convenios firmados anualmente con el sector productivo	Convenios	Número actual	Porcentaje actual	Número a lograr	Porcentaje a lograr		
			22	100	21	100		
Porcentaje de egresados de TSU que optan por la continuidad de estudios	(Número de egresados de TSU que optan por la continuidad de estudios/número de egresados de TSU en el año t)*100	Alumnos	Número actual	Porcentaje actual	Número a lograr	Porcentaje a lograr		
			90	100	90	100		

OBJETIVO QUE ATIENDE EL PIDE INSTITUCIONAL

1. Profundizar la vinculación con los diversos sectores productivos, alejando la revisión permanente de la oferta educativa de manera tal que la pertinencia de los programas académicos asegure la empleabilidad de los egresados.
2. Perfeccionar las acciones de impulso al emprendedurismo, tanto a través de los contenidos de los programas académicos como mediante la consolidación de las incubadoras de empresas.
3. Establecer la infraestructura necesaria para el ofrecimiento de servicios de evaluación y certificación de competencias, de manera tal que se reconozcan las habilidades y conocimientos adquiridos en la experiencia laboral.

CALENDARIZACIÓN Y SEGUIMIENTO DE LAS PRINCIPALES ACTIVIDADES

ACTIVIDADES	UNIDAD DE MEDIDA	META ANUAL	CALENDARIO 2020												JUSTIFICACIÓN DE LAS DESVIACIONES POSITIVAS O NEGATIVAS	ÁREA EJECUTORA				
			CUATRIMESTRAL																	
			1		2		3		4		1		2				3		4	
PROG	ALC	PROG	ALC	PROG	ALC	PROG	ALC	PROG	ALC	PROG	ALC	PROG	ALC	PROG	ALC	PROG	ALC			
REALIZAR JUNTAS DE CONSEJO DE VINCULACIÓN	NÚMERO DE JUNTAS	3	1	33	1	33	1	33	0	0	1	33							No se lleva a cabo la junta programada debido a la contingencia presentada en el País y siguiendo las indicaciones de la Secretaría de Educación Pública	VINCULACIÓN
REALIZAR VISITAS EMPRESARIALES	NÚMERO DE VISITAS	20	5	25	5	25	8	40	0	0	7	35							No se lleva a cabo ninguna visita empresarial debido a la contingencia presentada en el País y siguiendo las indicaciones de la Secretaría de Educación Pública	VINCULACIÓN
ESTABLECER CONVENIOS DE COLABORACIÓN	NÚMERO DE CONVENIOS	21	10	47	11	52	11	53	3	14	0	0							Se realiza la firmas de 3 convenios 2 generales y 1 de prestación de servicios. No se cumple la meta debido a que las empresas realizaron un protocolo por contingencia	VINCULACIÓN
DESARROLLAR E IMPARTIR CURSOS EDUCACIÓN CONTINUA	NÚMERO DE CURSOS	25	5	20	7	28	10	40	4	16	10	40							Se impartieron 4 cursos de ANÁLISIS DE RIESGOS DE PROCESOS para las carreras de IM09 tanto del sur del estado como de Linares.	VINCULACIÓN
CONFERENCIAS, CURSOS Y TALLERES	NÚMERO DE CONFERENCIAS	18	6	33	6	33	6	33	4	22	6	33							Se impartieron 4 cursos a las áreas de TSU no logrando alcanzar objetivo, debido a la contingencia	VINCULACIÓN
SESIONES DE LA COMISIÓN DE SEGURIDAD E HIGIENE	NÚMERO DE SESIONES	3	0	0	0	0	2	67	0	0	1	33							No se llevaron a cabo sesiones debido a la contingencia presentada en el País y siguiendo las indicaciones de la Secretaría de Educación Pública	VINCULACIÓN
ESQUEMAS DE MODELO DUAL	NÚMERO DE ESQUEMAS	1	0	0	0	0	1	100	0	0	0	0							Se pospone el esquema modelo dual para el trimestre de sep-dic 2020	VINCULACIÓN

DESCRIPCIÓN DEL ALCANCE DEL INDICADOR Y EFECTO SOCIOECONOMICO

Mario A Zamarripa Rdz
ING. MARIO ALBERTO ZAMARRIPA RODRÍGUEZ
RECTOR

MVZ. ARTURO DE LUNA ELIZONDO
RESPONSABLE DEL PROCESO

PROGRAMA OPERATIVO ANUAL AÑO 2020

FORMATO 01 "DESARROLLO DE PROCESOS"

UNIVERSIDAD: TECNOLÓGICA LINARES

DENOMINACIÓN DEL PROCESO: <u>VINCULACIÓN - MOVILIDAD</u>	NUM. DE PROCESO	TIPO DE PROCESO
	<u>10.3</u>	<u>Vinculación</u>

ÁREA RESPONSABLE

VINCULACIÓN
INDICADORES

NOMBRE DEL INDICADOR	FÓRMULA	UNIDAD DE MEDIDA	CONTEXTO ACTUAL Y A FUTURO DEL INDICADOR				Total alcanzado (Se reporta en el tercer cuatrimestre)	
			2019		2020		Número alcanzado	Porcentaje alcanzado
Número de convenios firmados con Universidades extranjeras para la movilidad estudiantil	Número de convenios firmados con Universidades extranjeras para la movilidad estudiantil.	Convenios	Número actual	Porcentaje actual	Número a lograr	Porcentaje a lograr		
			3	100	1	100		

NOMBRE DEL INDICADOR	FÓRMULA	UNIDAD DE MEDIDA	CONTEXTO ACTUAL Y A FUTURO DEL INDICADOR				Total alcanzado (Se reporta en el tercer cuatrimestre)	
			2019		2020		Número alcanzado	Porcentaje alcanzado
Número de estudiantes inscritos en programas de intercambio o movilidad en instituciones extranjeras	Número de estudiantes inscritos en programas de intercambio o movilidad en instituciones extranjeras	Estudiantes	Número actual	Porcentaje actual	Número a lograr	Porcentaje a lograr		
			5	100	5	100		

OBJETIVO QUE ATIENDE EL PIDE INSTITUCIONAL

1.- Establecer vínculos y cooperación bilateral con instituciones extranjeras, compartiendo experiencias y mejores prácticas en materia de internacionalización a efecto de promover la movilidad estudiantil y docente; y la creación de redes colaborativas en materia académica, formativa y de investigación.



CALENDARIZACIÓN Y SEGUIMIENTO DE LAS PRINCIPALES ACTIVIDADES



ACTIVIDADES	UNIDAD DE MEDIDA	META ANUAL	CALENDARIO 2020												JUSTIFICACIÓN DE LAS DESVIACIONES POSITIVAS O NEGATIVAS	ÁREA EJECUTORA						
			1						2								3					
			PROG	ALC	PROG	ALC	PROG	ALC	PROG	ALC	PROG	ALC	PROG	ALC								
REALIZAR VISITAS AL EXTRANJERO PARA LA GESTIÓN DE CONVENIOS DE INTERCAMBIO Y MOVILIDAD	NÚMERO DE VISITAS	1	0	0	0	0	1	100	0	0	0	0	0	0	0	0	Se posponen vistas	VINCULACIÓN				
ESTABLECER CONVENIOS INTERNACIONALES Y NACIONALES	NÚMERO DE CONVENIOS	3	1	33	3	100	1	33	0	0	1	33					se opto por no establecerse convenios de colaboracion como protocolos de la contingencia	VINCULACIÓN				
MANTENER ACTUALIZADO EL BANCO INTERNO DE ALUMNOS QUE CUMPLAN LOS REQUERIMIENTOS PARA LA MOVILIDAD	Banco de datos	1	0	0	0	0	0	0	0	0	1	100						VINCULACIÓN				
MANTENER EL SERVICIO DEL CENTRO DE IDIOMAS PARA ALUMNOS DE LA UTL	NÚMERO DE CURSOS	3	1	33	1	33	1	33	0	0	1	33					Debido a la contingencia se opto por la suspensión del centro de idiomas	VINCULACIÓN				
GENERAR LA PARTICIPACIÓN DE ALUMNOS EN MOVILIDAD NACIONAL E INTERNACIONAL	NÚMERO DE ALUMNOS	5	3	60	5	100	1	20	0	0	1	100					No se participa en ninguna movilidad nacional debido a la contingencia	VINCULACIÓN				

DESCRIPCIÓN DEL ALCANCE DEL INDICADOR Y EFECTO SOCIOECONÓMICO

Mario A Zamarripa Rdz
ING. MARIO ALBERTO ZAMARRIPA RODRÍGUEZ
RECTOR

[Firma]
MVZ. ARTURO DE LUNA ELIZONDO
RESPONSABLE DEL PROCESO

PROGRAMA OPERATIVO ANUAL AÑO 2020																
FORMATO 01 "DESARROLLO DE PROCESOS"																
UNIVERSIDAD: TECNOLÓGICA LINARES																
DENOMINACIÓN DEL PROCESO: ACADÉMICO										NUM. DE PROCESO 10.1		TIPO DE PROCESO Eficiencia				
ÁREA EJECUTORA ACADÉMICO - COORDINACIÓN DE TUTORÍAS																
INDICADORES																
NOMBRE DEL INDICADOR	FORMULA	UNIDAD DE MEDIDA	CONTEXTO ACTUAL Y A FUTURO DEL INDICADOR								Total alcanzado (Se reporta en el tercer cuatrimestre)					
			2019				2020				Número alcanzado	Porcentaje alcanzado				
Acondicionamiento de espacios para personas con discapacidad	(Número de Espacios para personas con discapacidad acondicionados/número de espacios para personas con discapacidad programados para acondicionar)*100	Espacios	Número actual	Porcentaje actual	Número a lograr	Porcentaje a lograr	Número alcanzado	Porcentaje alcanzado								
			15	88	2	100										
			2019		2020		Total alcanzado (Se reporta en el tercer cuatrimestre)									
Número de alumnos atendidos con algún tipo de discapacidad	(Número de alumnos con algún tipo de discapacidad en el año /número total de estudiantes en el año)*100	Alumnos	Número actual	Porcentaje actual	Número a lograr	Porcentaje a lograr	Número alcanzado	Porcentaje alcanzado								
			12	0.75	13	0.81										
			2019		2020		Total alcanzado (Se reporta en el tercer cuatrimestre)									
OBJETIVO QUE ATIENDE EL PIDE INSTITUCIONAL PRESTAR SERVICIOS DE FORMACIÓN PROFESIONAL A PERSONAS CON DISCAPACIDAD A TRAVÉS DE UN MODELO PROPIO QUE ATIENDA LOS ASPECTOS DE INCLUSIÓN Y EMPLEABILIDAD QUE INCORPORA LA PARTICIPACIÓN DE LA SOCIEDAD CIVIL, GOBIERNOS LOCALES Y EMPRESARIOS																
CALENDARIZACIÓN Y SEGUIMIENTO DE LAS PRINCIPALES ACTIVIDADES																
ACTIVIDADES	UNIDAD DE MEDIDA	META ANUAL	CALENDARIO 2020												JUSTIFICACIÓN DE LAS DESVIACIONES POSITIVAS O NEGATIVAS	AREA EJECUTORA
			CUATRIMESTRAL													
			1				2				3					
			PROG	ALC	PROG	ALC	PROG	ALC	PROG	ALC	PROG	ALC				
			#	%	#	%	#	%	#	%	#	%				
Desarrollo de proyecto para participar en convocatoria para gestión de recursos	Proyecto	1	0	0	1	100	0	0	0	0	1	100	NA	RESPONSABLE DE EDUCACIÓN INCLUSIVA		
Desarrollar talleres de sensibilización en LMS	Número de Talleres	3	1	33	1	33	1	33	1	33	1	33	Se brindó un taller de LSM destinado a la comunidad estudiantil, maestros y personal administrativo logrando con ello la meta propuesta.	RESPONSABLE DE EDUCACIÓN INCLUSIVA		
Diseñar e Implementar Plan de Promoción "Educación Inclusiva"	Número de Planes	1	0	0	0	0	0	0	0	0	1	100	Durante el periodo enero – abril de 2020 se inició con los trabajos previos para diseñar e implementar el Plan de Promoción de "Educación Inclusiva", lo anterior contempló la investigación de la matrícula de alumnos con discapacidad en el Nivel Medio Superior, en los siguientes periodos se finalizará con el Plan.	RESPONSABLE DE EDUCACIÓN INCLUSIVA		
DESCRIPCIÓN DEL ALCANCE DEL INDICADOR Y EFECTO SOCIOECONOMICO																
 ING. MARIO ALBERTO ZAMARRIPA RODRÍGUEZ RECTOR																
 ING. RUBEN BERNAL QUINTANILLA RESPONSABLE DEL PROCESO																

PROGRAMA OPERATIVO ANUAL AÑO 2020																			
FORMATO 01 "DESARROLLO DE PROCESOS"																			
UNIVERSIDAD: TECNOLÓGICA LINARES																			
DENOMINACIÓN DEL PROCESO:								NUM. DE PROCESO	TIPO DE PROCESO										
<u>ACADÉMICO - COORDINACIÓN DE TUTORÍAS</u>								10.1	Eficacia										
ÁREA RESPONSABLE																			
<u>ACADÉMICO - COORDINACIÓN DE TUTORÍAS</u>																			
INDICADORES																			
NOMBRE DEL INDICADOR	FÓRMULA	UNIDAD DE MEDIDA	CONTEXTO ACTUAL Y A FUTURO DEL INDICADOR				Total alcanzado (Se reporta en el tercer cuatrimestre)												
			2019		2020		Número alcanzado	Porcentaje alcanzado											
Programas de Tutorías	Número de programas de tutorías que tiene la institución	Programas de Tutorías	Número actual	Porcentaje actual	Número a lograr	Porcentaje a lograr													
			1	100	1	100													
NOMBRE DEL INDICADOR	FÓRMULA	UNIDAD DE MEDIDA	CONTEXTO ACTUAL Y A FUTURO DEL INDICADOR				Total alcanzado (Se reporta en el tercer cuatrimestre)												
			2019		2020		Número alcanzado	Porcentaje alcanzado											
Porcentaje de alumnos que participan en programa de tutorías	(Número de alumnos en programas de tutorías/ Total de alumnos)*100	Estudiantes	Número actual	Porcentaje actual	Número a lograr	Porcentaje a lograr													
			1361	100	1420	100													
OBJETIVO QUE ATIENDE EL PIDE INSTITUCIONAL			<p><i>Incrementar la eficiencia terminal de la institución a través de estrategias y mecanismos que generen una trazabilidad del alumno durante su formación para la evaluación y detección oportuna de las causas que pongan en riesgo su permanencia y egreso de la institución. Reducir y/o Mantener el índice de reprobación alineado a la media nacional mediante la implementación de estrategias de detección temprana y nivelación académica para mejorar el desempeño del alumno. Reducir y/o mantener la tasa de deserción alineada a la media nacional a través de mecanismos que identifiquen alumnos que requieran atención especial por problemas económicos, de salud o comportamiento, gestionando el apoyo interno y externo para la erradicación de estos factores.</i></p>																
CALENDARIZACIÓN Y SEGUIMIENTO DE LAS PRINCIPALES ACTIVIDADES																			
ACTIVIDADES	UNIDAD DE MEDIDA	META ANUAL	CALENDARIO 2020												JUSTIFICACIÓN DE LAS DESVIACIONES POSITIVAS O NEGATIVAS	ÁREA EJECUTORA			
			CUATRIMESTRAL																
			1		2		3												
PROG	ALC	PROG	ALC	PROG	ALC	PROG	ALC	PROG	ALC	PROG	ALC	PROG	ALC						
			#	%	#	%	#	%	#	%	#	%	#	%					
PROYECTOS DE MEJORA DE TUTORÍAS	NÚMERO DE PROYECTOS	1	0	0	0	0	0	0	0	0	0	0	0	0	1	100	NA	ACADÉMICO	
CAPACITACIÓN PARA DESARROLLO DE TUTOR	TUTORES CAPACITADOS	20	0	0	0	0	10	50	24	100	10	50					Actualmente se cumplió satisfactoriamente con la capacitación para desarrollar a los tutores, donde se logró una amplia participación.	ACADÉMICO	
ACOMPANIAMIENTO DEL TUTOR EN EL AULA	NÚMERO DE VISITAS AULICAS	20	4	20	4	20	8	40	8	40	8	40					Se llevarán acabo satisfactoriamente las visitas de acompañamiento en el aula por medio de recursos digitales.	ACADÉMICO	
JUNTAS DE ANÁLISIS DE LAS CAUSAS DE DESERCIÓN	NÚMERO DE JUNTAS	2	1	50	1	50	1	50	1	50	0	0					Como parte fundamental para desarrollar acciones que permitan atacar la deserción se llevo exitosamente la junta para crear conciencia y generar propuestas de mejora de las causas de la deserción.	ACADÉMICO	
APLICACIÓN DE EXAMEN CENEVAL	ALUMNOS DE PRIMER INGRESO QUE PRESENTARON EXAMEN DE CENEVAL	500	0	0	0	0	0	0	0	0	0	0	500	100			NA	ACADÉMICO	
CURSOS PARA FORTALECIMIENTO DE HABILIDADES DEL ALUMNO	NÚMERO DE CURSOS	2	0	0	0	0	1	50	1	50	1	50					Como parte de los cursos se desarrollaron varias capacitación con el uso de las herramientas tecnológicas como google classroom y zoom	ACADÉMICO	
DESARROLLAR SESIONES DE ORIENTACIÓN GRUPALES POR PARTE DEL ÁREA DE PSICOLOGÍA.	NÚMERO DE SESIONES IMPARTIDAS	27	9	33	9	33	9	33	9	33	9	33					Las sesiones de orientación grupal se llevaron a cabo de una manera constante y efectiva ya que se alcanzo el porcentaje esperado.	PSICOPEDAGOGÍA	
DESCRIPCIÓN DEL ALCANCE DEL INDICADOR Y EFECTO SOCIOECONOMICO																			
 ING. MARIO ALBERTO ZAMARRIPA RODRIGUEZ RECTOR										 ING. RUBÉN BERNAL QUINTANILLA RESPONSABLE DEL PROCESO									

PROGRAMA OPERATIVO ANUAL AÑO 2020

FORMATO 01 "DESARROLLO DE PROCESOS"
UNIVERSIDAD: TECNOLÓGICA LINARES

DENOMINACIÓN DEL PROCESO: GESTIÓN	NUM. DE PROCESO	TIPO DE PROCESO
	10.1	Eficacia

ÁREA RESPONSABLE

ACADÉMICO

INDICADORES

NOMBRE DEL INDICADOR	FÓRMULA	UNIDAD DE MEDIDA	CONTEXTO ACTUAL Y A FUTURO DEL INDICADOR				Total alcanzado (Se reporta en el tercer cuatrimestre)	
			2019		2020		Número alcanzado	Porcentaje alcanzado
Bibliotecas virtuales	Suscripción a bibliotecas virtuales. NOTA: Poner si o no únicamente	Suscripción	Número actual	Porcentaje actual	Número a lograr	Porcentaje a lograr		
					SI			
Aulas inteligentes	Número de aulas inteligentes anuales establecida en la institución (reportar los adquiridos durante el periodo)	Aulas inteligentes	Número actual	Porcentaje actual	Número a lograr	Porcentaje a lograr		
			0	0%	1	100		

OBJETIVO QUE ATIENDE EL PIDE INSTITUCIONAL

Mejorar los Servicios de apoyo que deben de estar disponibles para los estudiantes por medio de estrategias dirigidas a atender necesidades para el desarrollo del alumno.

CALENDARIZACIÓN Y SEGUIMIENTO DE LAS PRINCIPALES ACTIVIDADES

ACTIVIDADES	UNIDAD DE MEDIDA	META ANUAL	CALENDARIO 2020												JUSTIFICACIÓN DE LAS DESVIACIONES POSITIVAS O NEGATIVAS	ÁREA EJECUTORA						
			1						2								3					
			PROG		ALC		PROG		ALC		PROG		ALC				PROG		ALC			
#	%	#	%	#	%	#	%	#	%	#	%	#	%	#	%							
Suscripción a Biblioteca Virtual a los alumnos pertenecientes a nivel TSU	Suscripciones	1	0	0	0	0	0	0	0	0	0	1	100			FINANZAS						
Suscripción a Biblioteca Virtual a los alumnos pertenecientes a nivel Ingeniería	Suscripciones	1	0	0	0	0	0	0	0	0	0	1	100			FINANZAS						
Participación en proyectos de adquisición de recursos para infraestructura	Participaciones	1	0	0	1	100	0	0	0	0	0	1	100	Participación elaboración de proyecto para PROFEXCE		ACADÉMICO						

DESCRIPCIÓN DEL ALCANCE DEL INDICADOR Y EFECTO SOCIOECONOMICO

Mario A Zamarripa Rdz
ING. MARIO ALBERTO ZAMARRIPA RODRÍGUEZ
RECTOR

Rubén Bernal
ING. RUBÉN BERNAL QUINTANILLA
RESPONSABLE DEL PROCESO

PROGRAMA OPERATIVO ANUAL AÑO 2020

FORMATO 01 "DESARROLLO DE PROCESOS"
UNIVERSIDAD: TECNOLÓGICA LINARES

DENOMINACIÓN DEL PROCESO: <u>PLANEACIÓN Y EVALUACIÓN - SISTEMA DE EVALUACIÓN</u>	NUM. DE PROCESO	TIPO DE PROCESO
	10.5	Eficiencia

ÁREA RESPONSABLE
EVALUACIÓN Y CONTROL

INDICADORES								
NOMBRE DEL INDICADOR	FÓRMULA	UNIDAD DE MEDIDA	CONTEXTO ACTUAL Y A FUTURO DEL INDICADOR				Total alcanzado (Se reporta en el tercer cuatrimestre)	
			2019		2020			
			Número actual	Porcentaje actual	Número a lograr	Porcentaje a lograr	Número alcanzado	Porcentaje alcanzado
Porcentaje de Avance en la Obtención de la Certificación en los tres procesos básicos en la norma ISO 9001-2008	$(\text{Número de certificaciones obtenidas en el año} / \text{número de certificaciones programadas en el año}) * 100$	Certificaciones	1	100	1	100		
Porcentaje de estudiantes que realiza estudios en programas de TSU certificados en el nivel 1 de CIEES y/o acreditados por el COPAES	$(\text{Número de estudiantes que realizan sus estudios en programas de TSU certificados en el nivel 1 de CIEES y/o acreditados por el COPAES} / \text{Número de estudiantes que realizan sus estudios de TSU en programas evaluables}) * 100$	Estudiantes	1	100	0	0		

OBJETIVO QUE ATIENDE EL PIDE INSTITUCIONAL Evaluar el cumplimiento a los objetivos del SGC a través de auditoría y certificación bajo la norma Internacional ISO 9001:2015

CALENDARIZACIÓN Y SEGUIMIENTO DE LAS PRINCIPALES ACTIVIDADES

	UNIDAD DE MEDIDA	META ANUAL	CALENDARIO 2020												JUSTIFICACIÓN DE LAS DESVIACIONES POSITIVAS O NEGATIVAS	ÁREA EJECUTORA			
			CUATRIMESTRAL																
			1		2		3		4		1		2				3		4
PROG	ALC	PROG	ALC	PROG	ALC	PROG	ALC	PROG	ALC	PROG	ALC	PROG	ALC	PROG	ALC	PROG	ALC		
#	%	#	%	#	%	#	%	#	%	#	%	#	%	#	%	#	%		
DESARROLLAR AUDITORÍAS INTERNAS	NÚMERO DE AUDITORÍAS INTERNAS EJECUTADAS	2	0	0	0	0	1	50	1	50	1	50							EVALUACIÓN Y CONTROL
DESARROLLAR AUDITORÍA EXTERNA DE SEGUIMIENTO	NÚMERO DE AUDITORÍAS EXTERNAS EJECUTADAS	1	1	100	1	100	0	0	0	0	0	0							EVALUACIÓN Y CONTROL
CUMPLIMIENTO DEL DIAGNOSTICO PREVIO A LA EVALUACIÓN DE UN ORGANISMO PERTENECIENTE COPAES POR PE	PROGRAMA EDUCATIVO	1	0	0	0	0	0	0	0	0	0	1	100						ACADÉMICO
CUMPLIMIENTO DE LOS REQUERIMIENTOS PARA LA INTEGRACIÓN AL ANUIES	REQUERIMIENTOS	16	0	0	0	0	4	25	0	0	12	75							ACADÉMICO
DESARROLLO DE PROYECTOS PARA LA ADQUISICIÓN DE TECNOLOGÍA	NÚMERO DE PROYECTOS	12	1	8	1	8	5	42	0	0	6	50							ACADÉMICO

DESCRIPCIÓN DEL ALCANCE DEL INDICADOR Y EFECTO SOCIOECONOMICO

Mario A Zamarripa Rdz
ING. MARIO ALBERTO ZAMARRIPA RODRIGUEZ
RECTOR

[Firma]
LIC. JORGE DE LA GARZA GUERRA
RESPONSABLE DEL PROCESO

PROGRAMA OPERATIVO ANUAL AÑO 2020

FORMATO 01 "DESARROLLO DE PROCESOS"

UNIVERSIDAD: TECNOLÓGICA LINARES

DENOMINACIÓN DEL PROCESO: <i>ACADÉMICO - PLANES Y PROGRAMAS DE ESTUDIO</i>	NUM. DE PROCESO	TIPO DE PROCESO
	10.1	Pertinencia

ÁREA RESPONSABLE

ACADÉMICO - COORDINADORES DE CARRERA

INDICADORES								
NOMBRE DEL INDICADOR	FÓRMULA	UNIDAD DE MEDIDA	CONTEXTO ACTUAL Y A FUTURO DEL INDICADOR				Total alcanzado (Se reporta en el tercer cuatrimestre)	
			2019		2020			
			Número actual	Porcentaje actual	Número a lograr	Porcentaje a lograr	Número alcanzado	Porcentaje alcanzado
Porcentaje de programas educativos con Análisis Situacional del Trabajo (AST)	(Programas educativos en la institución con AST vigentes/ total de programas educativos en la institución)*100	Análisis	12	100	12	100		
Número de estudios de factibilidad elaborados	Número de estudios de factibilidad elaborados	Estudios	12	100	12	100		

OBJETIVO QUE ATIENDE EL PIDE INSTITUCIONAL: *Garantizar y asegurar la calidad y pertinencia de los programas educativos que ofrece la Universidad mediante la elaboración y evaluación del Análisis Situacional de Trabajo (AST) de cada PE, para atender las necesidades del sector productivo y de servicios.*



CALENDARIZACIÓN Y SEGUIMIENTO DE LAS PRINCIPALES ACTIVIDADES

ACTIVIDADES	UNIDAD DE MEDIDA	META ANUAL	CALENDARIO 2020												JUSTIFICACIÓN DE LAS DESVIACIONES POSITIVAS O NEGATIVAS	ÁREA EJECUTORA				
			CUATRIMESTRAL																	
			1		2		3		4		1		2				3		4	
PROG	ALC	PROG	ALC	PROG	ALC	PROG	ALC	PROG	ALC	PROG	ALC	PROG	ALC	PROG	ALC	PROG	ALC			
Mantener a los profesores de tiempo completo capacitados para la elaboración de AST	Número de Talleres	1	0	0	0	0	1	100	0	0	0	0							Actualmente se encuentra en fase de diseño el curso para realizar AST, por que se estará llevando a cabo el proximo período.	ACADÉMICO
Definir optativas de acuerdo a los resultados de los AST	Hojas de asignatura de optativas desarrolladas	6	2	33	2	33	2	33	2	33	2	33							Este período se definieron dos optativas de la carrera de Ingeniería en Mantenimiento Industrial.	ACADÉMICO
Análisis de estudio de factibilidad con los que cuenta la Universidad	Análisis	5	2	40	0	0	2	40	4	80	1	20							Se conformaron los equipos de trabajo para realizar los análisis pero debido a la contingencia se tuvo que trabajar en un plan de trabajo de clases virtuales por lo que no se concluyo esta actividad, el próximo periodo se trabajarán los análisis	ACADÉMICO

DESCRIPCIÓN DEL ALCANCE DEL INDICADOR Y EFECTO SOCIOECONOMICO

Mario A Zamarripa Rdz
ING. MARIO ALBERTO ZAMARRIPA RODRIGUEZ
RECTOR

Rubén Bernal
ING. RUBÉN BERNAL QUINTANILLA
RESPONSABLE DEL PROCESO

FORMATO 01 "DESARROLLO DE PROCESOS"		PROGRAMA OPERATIVO ANUAL AÑO 2020														
UNIVERSIDAD: TECNOLÓGICA LINARES																
DENOMINACIÓN DEL PROCESO: <i>ACADÉMICO - EFICIENCIA TERMINAL</i>								NUM. DE PROCESO 10.1		TIPO DE PROCESO <i>Eficacia</i>						
ÁREA RESPONSABLE <i>ACADÉMICO - COORDINADORES DE CARRERA</i>																
INDICADORES																
NOMBRE DEL INDICADOR	FÓRMULA	UNIDAD DE MEDIDA	CONTEXTO ACTUAL Y A FUTURO DEL INDICADOR				Total alcanzado (Se reporta en el tercer cuatrimestre)									
			2019		2020		Número alcanzado	Porcentaje alcanzado								
Retención escolar	(Número de estudiantes que finalizaron el ciclo de formación/Número de estudiantes que iniciaron el ciclo de formación)*100	Estudiantes	Número actual	Porcentaje actual	Número a lograr	Porcentaje a lograr										
			1361	85.0	1420	88.6										
NOMBRE DEL INDICADOR	FÓRMULA	UNIDAD DE MEDIDA	CONTEXTO ACTUAL Y A FUTURO DEL INDICADOR				Total alcanzado (Se reporta en el tercer cuatrimestre)									
			2019		2020		Número alcanzado	Porcentaje alcanzado								
Número de estudiantes inscritos en Licenciatura	Número de estudiantes inscritos en Licenciatura	Estudiantes	Número actual	Porcentaje actual	Número a lograr	Porcentaje a lograr										
			620	100	690	100										
OBJETIVO QUE ATIENDE EL PIDE INSTITUCIONAL		<i>Incrementar la eficiencia terminal de la institución a través de estrategias y mecanismos que generen una trazabilidad del alumno durante su formación para la evaluación y detección oportuna de las causas que pongan en riesgo su permanencia y egreso de la institución.</i>														
CALENDARIZACIÓN Y SEGUIMIENTO DE LAS PRINCIPALES ACTIVIDADES																
ACTIVIDADES	UNIDAD DE MEDIDA	META ANUAL	CALENDARIO 2020												JUSTIFICACIÓN DE LAS DESVIACIONES POSITIVAS O NEGATIVAS	ÁREA EJECUTORA
			CUATRIMESTRAL													
			1		2		3									
			PROG	ALC	PROG	ALC	PROG	ALC	PROG	ALC	PROG	ALC				
			#	%	#	%	#	%	#	%	#	%				
IMPLEMENTAR PLANES DE ASESORIAS SOLIDARIAS	NÚMERO DE PLANES	3	1	33	1	33	1	33	1	33	1	33		Se inicia con el programa pero debido a la contingencia se trabaja con una participación baja de alumnos.	ACADÉMICO	
IMPLEMENTAR EL PROGRAMA DE ASESORIAS IMPARTIDOS POR DOCENTES DE LA UNIVERSIDAD	NÚMERO DE PROGRAMAS	3	1	33	1	33	1	33	1	33	1	33		Se inicia con el programa pero debido a la contingencia se trabaja con una participación baja de alumnos.	ACADÉMICO	
DESARROLLAR UNA CAMPAÑA DE REFORZAMIENTO PARA LA CONTINUIDAD DE CARRERA	NÚMERO DE CAMPAÑAS	1	0	0	0	0	0	0	0	1	100	1	100	Se realizó con anticipación debido a que en septiembre ya no están en fechas para dar continuidad a su carrera.	ACADÉMICO	
DESCRIPCIÓN DEL ALCANCE DEL INDICADOR Y EFECTO SOCIOECONOMICO																
 ING. MARIO ALBERTO ZAMARRIPA RODRÍGUEZ RECTOR						 ING. RUBEN BERNAL QUINTANILLA RESPONSABLE DEL PROCESO										

PROGRAMA OPERATIVO ANUAL AÑO 2020

FORMATO 01 "DESARROLLO DE PROCESOS"

UNIVERSIDAD: TECNOLÓGICA LINARES

DENOMINACIÓN DEL PROCESO:

PROMOCIÓN Y DIFUSIÓN - PROMOCIÓN DEPORTIVA

NUM. DE PROCESO

10.4

TIPO DE PROCESO

Equidad de Género

ÁREA RESPONSABLE

SERVICIOS ESCOLARES - COMUNICACIÓN SOCIAL, CULTURA Y DEPORTE

INDICADORES

NOMBRE DEL INDICADOR	FÓRMULA	UNIDAD DE MEDIDA	CONTEXTO ACTUAL Y A FUTURO DEL INDICADOR				Total alcanzado (Se reporta en el tercer cuatrimestre)	
			2019		2020		Número alcanzado	Porcentaje alcanzado
			Número actual	Porcentaje actual	Número a lograr	Porcentaje a lograr		
Torneos deportivos	Número de torneos deportivos anuales internos y externos en los que participará la institución	Torneos	18	100	18	100		
NOMBRE DEL INDICADOR	FÓRMULA	UNIDAD DE MEDIDA	CONTEXTO ACTUAL Y A FUTURO DEL INDICADOR				Total alcanzado (Se reporta en el tercer cuatrimestre)	
			2019		2020		Número alcanzado	Porcentaje alcanzado
			Número actual	Porcentaje actual	Número a lograr	Porcentaje a lograr		
Participantes en torneos deportivos	Número de alumnos que participarán en los torneos internos y externos en los que participará la institución/ total de alumnos *100	Alumnos	1386	33	817	60		

OBJETIVO QUE ATIENDE EL PIDE INSTITUCIONAL

Promover y fortalecer las actividades físicas y deportivas a través torneos deportivos y conferencias para el desarrollo integral entre los estudiantes y valor institucional entre su personal.

CALENDARIZACIÓN Y SEGUIMIENTO DE LAS PRINCIPALES ACTIVIDADES

ACTIVIDADES	UNIDAD DE MEDIDA	META ANUAL	CALENDARIO 2020												JUSTIFICACIÓN DE LAS DESVIACIONES POSITIVAS O NEGATIVAS	ÁREA EJECUTORA						
			1						2								3					
			PROG		ALC		PROG		ALC		PROG		ALC				PROG		ALC			
#	%	#	%	#	%	#	%	#	%	#	%	#	%	#	%							
DESARROLLAR TORNEOS INTERNOS	NÚMERO DE TORNEOS	9	2	22	2	22	4	44	0	0	3	33					CULTURA Y DEPORTE					
PARTICIPAR EN TORNEOS EXTERNOS MUNICIPALES, REGIONALES Y ESTATALES	NÚMERO DE TORNEOS	9	3	33	6	66	3	33	0	0	3	33					CULTURA Y DEPORTE					
IMPARTIR CONFERENCIAS	NÚMERO DE CONFERENCIAS	9	3	33	1	11	3	33	0	0	3	33					CULTURA Y DEPORTE					
GENERAR LA PARTICIPACIÓN DE LA SOCIEDAD DE ALUMNOS EN LAS ACTIVIDADES DEPORTIVAS	NÚMERO DE PARTICIPACIONES	9	3	33	1	11	3	33	0	0	3	33					CULTURA Y DEPORTE					
CONVENIOS DE COLABORACIÓN CON ORGANISMOS DEL ÁMBITO DEPORTIVO	NÚMERO DE CONVENIOS	1	0	0	0	0	0	0	0	0	0	0	1	100			CULTURA Y DEPORTE					

DESCRIPCIÓN DEL ALCANCE DEL INDICADOR Y EFECTO SOCIOECONOMICO

Mario A Zamarripa Rdz
 ING. MARIO ALBERTO ZAMARRIPA RODRIGUEZ
 RECTOR

Bernal
 LIC. ROLANDO MANUEL BERNAL CHÁVARRI
 RESPONSABLE DEL PROCESO

PROGRAMA OPERATIVO ANUAL AÑO 2020

FORMATO 01 "DESARROLLO DE PROCESOS"
UNIVERSIDAD: UNIVERSIDAD TECNOLÓGICA LINARES

DENOMINACIÓN DEL PROCESO: <u>LEGISLACIÓN UNIVERSITARIA - EQUIDAD</u>	NUM. DE PROCESO	TIPO DE PROCESO
	10.7	<u>Equidad de Género</u>

Área ejecutora

JURÍDICO

INDICADORES

NOMBRE DEL INDICADOR	FORMULA	UNIDAD DE MEDIDA	CONTEXTO ACTUAL Y A FUTURO DEL INDICADOR				Total alcanzado (Se reporta en el tercer cuatrimestre)	
			2019		2020			
Cursos impartidos sobre equidad de género	Cursos de género impartidos en el año/Total de cursos impartidos por la institución*100	Cursos	Número actual	Porcentaje actual	Número a lograr	Porcentaje a lograr	Número alcanzado	Porcentaje alcanzado
			2	100%	3	100%		

NOMBRE DEL INDICADOR	FORMULA	UNIDAD DE MEDIDA	CONTEXTO ACTUAL Y A FUTURO DEL INDICADOR				Total alcanzado (Se reporta en el tercer cuatrimestre)	
			2019		2020			
Certificación en el Modelo de Equidad de Género (MEG)	Certificación en el Modelo de Equidad de Género (MEG) (NOTA: Poner sí o no únicamente)	certificación	Número actual	Porcentaje actual	Número a lograr	Porcentaje a lograr	Número alcanzado	Porcentaje alcanzado
			NO	NO	NO	NO		

OBJETIVO QUE ATIENDE EL PIDE INSTITUCIONAL: Establecer programas permanentes de sensibilización, capacitación y formación relacionados con la equidad de género.

CALENDARIZACIÓN Y SEGUIMIENTO DE LAS PRINCIPALES ACTIVIDADES

ACTIVIDADES	UNIDAD DE MEDIDA	META ANUAL	CALENDARIO 2020												JUSTIFICACIÓN DE LAS DESVIACIONES POSITIVAS O NEGATIVAS	AREA EJECUTORA						
			1						2								3					
			PROG		ALC		PROG		ALC		PROG		ALC				PROG		ALC			
			#	%	#	%	#	%	#	%	#	%	#	%			#	%	#	%		
Impartir cursos, conferencias y/o talleres a la comunidad universitaria	Número de cursos/conferencias(talleres impartidos)	3	0	0	0	0	1	33	0	0	2	66					Jurídico					
Establecer y ejecutar un plan para alcanzar la certificación en el 2021	Plan desarrollado	1	0	0	0	0	1	100	0	0	0	0					Jurídico					

DESCRIPCIÓN DEL ALCANCE DEL INDICADOR Y EFECTO SOCIOECONOMICO

Mario A Zamarrifa Rdz
ING. MARIO ALBERTO ZAMARRIFA RODRÍGUEZ
RECTOR

Lina Libertad Treviño Rodríguez
LIC. LINA LIBERTAD TREVIÑO RODRÍGUEZ
RESPONSABLE DEL PROCESO

PROGRAMA OPERATIVO ANUAL AÑO 2020

FORMATO 01 "DESARROLLO DE PROCESOS"

UNIVERSIDAD: TECNOLÓGICA LINARES

DENOMINACIÓN DEL PROCESO: LEGISLACIÓN UNIVERSITARIA - EQUIDAD	NUM. DE PROCESO	TIPO DE PROCESO
	10.7	<i>Equidad de Género</i>

ÁREA EJECUTORA

JURÍDICO

INDICADORES

NOMBRE DEL INDICADOR	FORMULA	UNIDAD DE MEDIDA	CONTEXTO ACTUAL Y A FUTURO DEL INDICADOR				Total alcanzado (Se reporta en el tercer cuatrimestre)	
			2019		2020		Número alcanzado	Porcentaje alcanzado
Porcentaje de alumnos de origen indígena becados	(Número de alumnos de origen indígena becados/ número de alumnos)*100	Alumnos	Número actual	Porcentaje actual	Número a lograr	Porcentaje a lograr		
			N/A	N/A	N/A	N/A		
			CONTEXTO ACTUAL Y A FUTURO DEL INDICADOR				Total alcanzado (Se reporta en el tercer cuatrimestre)	
Número de alumnos de origen indígena atendidos en la institución	(Número de alumnos de origen indígena en el año /número total de alumnos en el año i)*100	Alumnos	Número actual	Porcentaje actual	Número a lograr	Porcentaje a lograr	N/A	N/A
			N/A	N/A	N/A	N/A		
			CONTEXTO ACTUAL Y A FUTURO DEL INDICADOR					

OBJETIVO QUE ATIENDE EL PIDE INSTITUCIONAL *Establecer programas permanentes de sensibilización, capacitación y formación relacionados con la equidad de género.*

CALENDARIZACIÓN Y SEGUIMIENTO DE LAS PRINCIPALES ACTIVIDADES

ACTIVIDADES	UNIDAD DE MEDIDA	META ANUAL	CALENDARIO 2020												JUSTIFICACIÓN DE LAS DESVIACIONES POSITIVAS O NEGATIVAS	AREA EJECUTORA	
			CUATRIMESTRAL														
			1				2				3						
			PROG	ALC	PROG	ALC	PROG	ALC	PROG	ALC	PROG	ALC	PROG	ALC			
N/A	N/A	N/A	N/A	N/A	N/A	N/A	N/A	N/A	N/A	N/A	N/A	N/A	N/A	N/A	N/A	N/A	N/A
N/A	N/A	N/A	N/A	N/A	N/A	N/A	N/A	N/A	N/A	N/A	N/A	N/A	N/A	N/A	N/A	N/A	N/A
N/A	N/A	N/A	N/A	N/A	N/A	N/A	N/A	N/A	N/A	N/A	N/A	N/A	N/A	N/A	N/A	N/A	N/A
N/A	N/A	N/A	N/A	N/A	N/A	N/A	N/A	N/A	N/A	N/A	N/A	N/A	N/A	N/A	N/A	N/A	N/A
N/A	N/A	N/A	N/A	N/A	N/A	N/A	N/A	N/A	N/A	N/A	N/A	N/A	N/A	N/A	N/A	N/A	N/A

DESCRIPCIÓN DEL ALCANCE DEL INDICADOR Y EFECTO SOCIOECONOMICO

N/A

Mario A Zamarripa Rdz
ING. MARIO ALBERTO ZAMARRIPA RODRIGUEZ
RECTOR

Lina Libertad Treviño Rodríguez
LIC. LINA LIBERTAD TREVIÑO RODRIGUEZ
RESPONSABLE DEL PROCESO