

PROGRAMA OPERATIVO ANUAL 2019

FORMATO 01 "DESARROLLO DE PROCESOS"
UNIVERSIDAD: TECNOLÓGICA LINARES

DENOMINACIÓN DEL PROCESO: PLANEACIÓN Y EVALUACIÓN - SISTEMA DE EVALUACIÓN	NUM. DE PROCESO 10.5	TIPO DE PROCESO Eficiencia
--	--------------------------------	-------------------------------

ÁREA RESPONSABLE
EVALUACIÓN Y CONTROL

INDICADORES

NOMBRE DEL INDICADOR	FÓRMULA	UNIDAD DE MEDIDA	META NACIONAL 2017 PIDE 2013-2018	CONTEXTO ACTUAL Y A FUTURO DEL INDICADOR				Total alcanzado (Se reporta en el tercer cuatrimestre)	
				2018		2019		Número alcanzado	Porcentaje alcanzado
				Número actual	Porcentaje actual	Número a lograr	Porcentaje a lograr		
Porcentaje de Avance en la Obtención de la Certificación en los tres procesos básicos en la norma ISO 9001-2008	(Número de certificaciones obtenidas en el año / número de certificaciones programadas en el año) * 100	Certificaciones	93	1	100	1	100		
Porcentaje de programas evaluables de TSU certificados en el nivel 1 de CIEES y/o acreditados por algún organismo reconocido por el COPAES	(Número de programas evaluables de TSU certificados en el nivel 1 de CIEES y/o acreditados por organismos reconocidos por el COPAES / Total de programas de TSU evaluables) * 100	PE	87	1	100	0	0		

OBJETIVO QUE ATIENDE EL PIDE INSTITUCIONAL: Evaluar el cumplimiento a los objetivos del SGC a través de auditoría y certificación bajo la norma Internacional ISO 9001:2015

CALENDARIZACIÓN Y SEGUIMIENTO DE LAS PRINCIPALES ACTIVIDADES

ACTIVIDADES	UNIDAD DE MEDIDA	META ANUAL	CALENDARIO 2019												JUSTIFICACIÓN DE LAS DESVIACIONES POSITIVAS O NEGATIVAS	ÁREA EJECUTORA
			CUATRIMESTRAL													
			1		2		3									
PROG	ALC	PROG	ALC	PROG	ALC	PROG	ALC	PROG	ALC	PROG	ALC	PROG	ALC			
DESARROLLAR AUDITORÍAS INTERNAS	NÚMERO DE AUDITORÍAS INTERNAS EJECUTADAS	2	0	0	0	0	1	50	1	50	1	50			Se desarrolló la primera auditoría atendiendo las NC detectadas en este proceso.	GESTIÓN DE CALIDAD
DESARROLLAR AUDITORÍA EXTERNA	NÚMERO DE AUDITORÍAS EXTERNAS EJECUTADAS	1	0	0	0	0	0	0	0	0	0	1	100			GESTIÓN DE CALIDAD
DESARROLLAR PROYECTO DIRIGIDO HACIA LA ACREDITACIÓN DE UN PE DE NIVEL TSU ANTE ORGANISMOS ACREDITADORES DE LA CALIDAD EDUCATIVA	NÚMERO DE PROYECTOS DESARROLLADOS	1	0	0	0	0	1	100	0	100	0	0			Atendiendo al indicador se realiza un plan de acción el cual será aplicado por las diferentes áreas de la universidad, con la finalidad de la mejora para lograr la acreditación.	ACADÉMICO

DESCRIPCIÓN DEL ALCANCE DEL INDICADOR Y EFECTO SOCIOECONÓMICO

Mario A Zamarripa Rdz
ING. MARIO ALBERTO ZAMARRIPA RODRIGUEZ
RECTOR

Jorge de la Garza Guerra
LIC. JORGE DE LA GARZA GUERRA
RESPONSABLE DEL PROCESO

FORMATO 01 "DESARROLLO DE PROCESOS"

UNIVERSIDAD: TECNOLÓGICA LINARES

DENOMINACIÓN DEL PROCESO ACADÉMICO - PLANES Y PROGRAMAS DE ESTUDIO	NUM. DE PROCESO	TIPO DE PROCESO
	10.1	Pertinencia

ÁREA RESPONSABLE

ACADÉMICO - COORDINADORES DE CARRERA

INDICADORES

NOMBRE DEL INDICADOR	FÓRMULA	UNIDAD DE MEDIDA	META NACIONAL 2017 PIDE 2013-2018		CONTEXTO ACTUAL Y A FUTURO DEL INDICADOR				Total alcanzado (Se reporta en el tercer cuatrimestre)	
			2017	2018	2018		2019		Número alcanzado	Porcentaje alcanzado
					Número actual	Porcentaje actual	Número a lograr	Porcentaje a lograr		
Porcentaje de programas educativos con Análisis Situacional del Trabajo (AST)	(Programas educativos en la institución con AST vigentes/ total de programas educativos en la institución)*100	Análisis	95		9	75	3	100		
Número de estudios de factibilidad elaborados	Número de estudios de factibilidad elaborados	Estudios	243		9	75	3	100		


OBJETIVO QUE ATIENDE EL PIDE INSTITUCIONAL: Garantizar y asegurar la calidad y pertinencia de los programas educativos que ofrece la Universidad mediante la elaboración y evaluación del Análisis Situacional de Trabajo (AST) de cada PE, para atender las necesidades del sector productivo y de servicios.



CALENDARIZACIÓN Y SEGUIMIENTO DE LAS PRINCIPALES ACTIVIDADES

ACTIVIDADES	UNIDAD DE MEDIDA	META ANUAL	CALENDARIO 2019									JUSTIFICACIÓN DE LAS DESVIACIONES POSITIVAS O NEGATIVAS	ÁREA EJECUTORA					
			1			2			3									
			PROG	ALC		PROG	ALC		PROG	ALC								
REALIZAR INVESTIGACIONES PARA EL DESARROLLO DE LOS ESTUDIOS DE FACTIBILIDAD	NÚMERO DE PROGRAMAS EDUCATIVOS INVESTIGADOS	3	0	0	0	0	0	0	3	100	0	0	0	0	0	0	Debido a las actualizaciones realizadas a los contenidos de los PE, de desarrollará un plan para llevar a cabo los AST y Estudios de Factibilidad durante sep-dic 2019	ACADÉMICO
ELABORACIÓN DE LOS ESTUDIOS DE FACTIBILIDAD	NÚMERO DE ESTUDIOS REALIZADOS	3	0	0	0	0	0	0	3	100	0	0	0	0	0	0	Debido a las actualizaciones realizadas a los contenidos de los PE, de desarrollará un plan para llevar a cabo los AST y Estudios de Factibilidad durante sep-dic 2019	ACADÉMICO
OBTENER LA VALIDACIÓN INTERNA LOS ESTUDIOS DE FACTIBILIDAD	NÚMERO DE ESTUDIOS VALIDADOS	3	0	0	0	0	0	0	0	0	0	3	100				Durante el periodo sep-dic 2019 se trabajará en la realización de los estudios de factibilidad para posteriormente obtener la validación	ACADÉMICO
DESARROLLAR TALLERES AST	NÚMERO DE TALLERES AST REALIZADOS	3	0	0	0	0	0	0	0	0	0	3	100				La actividad se está desarrollando en tiempo y forma	ACADÉMICO
OBTENER LA VALIDACIÓN DE LOS AST POR PARTE DE LA CGUTYP	NÚMERO DE AST VALIDADOS	3	0	0	0	0	0	0	0	0	0	3	100				La actividad se está desarrollando en tiempo y forma	ACADÉMICO

DESCRIPCIÓN DEL ALCANCE DEL INDICADOR Y EFECTO SOCIOECONOMICO

Mario A Zamarripa Rdz
ING. MARIO ALBERTO ZAMARRIPA RODRIGUEZ
RECTOR


ING. RUBEN BERNAL QUINTANILLA
RESPONSABLE DEL PROCESO

FORMATO 01 "DESARROLLO DE PROCESOS"		PROGRAMA OPERATIVO ANUAL 2019														
UNIVERSIDAD: TECNOLÓGICA LINARES																
DENOMINACIÓN DEL PROCESO: ACADEMICO - EFICIENCIA TERMINAL								NUM. DE PROCESO 10.1		TIPO DE PROCESO Eficacia						
ÁREA RESPONSABLE ACADEMICO - COORDINADORES DE CARRERA																
INDICADORES																
NOMBRE DEL INDICADOR	FÓRMULA	UNIDAD DE MEDIDA	META NACIONAL 2017 PIDE 2013-2018	CONTEXTO ACTUAL Y A FUTURO DEL INDICADOR				Total alcanzado (Se reporta en el tercer cuatrimestre)								
				2018		2019		Número alcanzado	Porcentaje alcanzado							
Retención escolar	(Número de estudiantes que finalizaron el ciclo de formación/Número de estudiantes que iniciaron el ciclo de formación)*100	Estudiantes	78	Número actual	Porcentaje actual	Número a lograr	Porcentaje a lograr									
				1435	85	1435	85.5									
NOMBRE DEL INDICADOR	FÓRMULA	UNIDAD DE MEDIDA	META NACIONAL 2017 PIDE 2013-2018	CONTEXTO ACTUAL Y A FUTURO DEL INDICADOR				Total alcanzado (Se reporta en el tercer cuatrimestre)								
				2018		2019		Número alcanzado	Porcentaje alcanzado							
Número de estudiantes inscritos en Licenciatura	Número de estudiantes inscritos en Licenciatura	Estudiantes	87053	Número actual	Porcentaje actual	Número a lograr	Porcentaje a lograr									
				481	100	551	100									
OBJETIVO QUE ATIENDE EL PIDE INSTITUCIONAL		Incrementar la eficiencia terminal de la institución a través de estrategias y mecanismos que generen una trazabilidad del alumno durante su formación para la evaluación y detección oportuna de las causas que pongan en riesgo su permanencia y egreso de la institución.														
CALENDARIZACIÓN Y SEGUIMIENTO DE LAS PRINCIPALES ACTIVIDADES																
ACTIVIDADES	UNIDAD DE MEDIDA	META ANUAL	CALENDARIO 2019												JUSTIFICACIÓN DE LAS DESVIACIONES POSITIVAS O NEGATIVAS	ÁREA EJECUTORA
			CUATRIMESTRAL													
			1		2		3									
			PROG	ALC	PROG	ALC	PROG	ALC	PROG	ALC	PROG	ALC				
			#	%	#	%	#	%	#	%	#	%				
IMPLEMENTAR PLANES DE ASESORIAS SOLIDARIAS	NÚMERO DE PLANES	2	0	0	0	0	1	50	1	50	1	50			Se fomenta el reforzamiento de los aprendizajes, facilitando un espacio de apertura donde el joven puede disipar sus dudas y los temas son explicados de una manera mas especifica, dando atención a las áreas de oportunidad que presenta el alumno.	ACADEMICO
IMPLEMENTAR EL PROGRAMA DE ASESORIAS IMPARTIDOS POR DOCENTES DE LA UNIVERSIDAD	NÚMERO DE PROGRAMAS	3	1	33	1	33	1	33	1	33	1	33			Dentro del periodo se cumplio con lo propuesto.	ACADEMICO
DESARROLLAR UNA CAMPAÑA DE REFORZAMIENTO PARA LA CONTINUIDAD DE CARRERA	NÚMERO DE CAMPAÑAS	1	0	0	0	0	0	0	0	0	0	0	1	100	La actividad se está desarrollando en tiempo y forma	ACADEMICO
DESCRIPCIÓN DEL ALCANCE DEL INDICADOR Y EFECTO SOCIOECONOMICO																
 ING. MARIO ALBERTO ZAMARRIPA RODRIGUEZ RECTOR												 ING. RUBEN BERNAL QUINTANILLA RESPONSABLE DEL PROCESO				

FORMATO 01 "DESARROLLO DE PROCESOS"

UNIVERSIDAD: TECNOLÓGICA LINARES

DENOMINACIÓN DEL PROCESO: ACADÉMICO - DESERCIÓN, REPROBACIÓN	NUM. DE PROCESO	TIPO DE PROCESO
	10.1	Eficacia

ÁREA RESPONSABLE

ACADÉMICO - COORDINACIÓN DE TUTORÍAS
INDICADORES

NOMBRE DEL INDICADOR	FÓRMULA	UNIDAD DE MEDIDA	META NACIONAL 2017 PIDE 2013-2018	CONTEXTO ACTUAL Y A FUTURO DEL INDICADOR				Total alcanzado (Se reporta en el tercer cuatrimestre)	
				2018		2019		Número alcanzado	Porcentaje alcanzado
				Número actual	Porcentaje actual	Número a lograr	Porcentaje a lograr		
Programas de Tutorías	Número de programas de tutorías que tiene la institución	Programas de Tutorías	109	1	90	1	100		
NOMBRE DEL INDICADOR	FÓRMULA	UNIDAD DE MEDIDA	META NACIONAL 2017 PIDE 2013-2018	CONTEXTO ACTUAL Y A FUTURO DEL INDICADOR				Total alcanzado (Se reporta en el tercer cuatrimestre)	
				2018		2019		Número alcanzado	Porcentaje alcanzado
				Número actual	Porcentaje actual	Número a lograr	Porcentaje a lograr		
Porcentaje de alumnos que participan en programa de tutorías	(Número de alumnos en programas de tutorías/ Total de alumnos)*100	Estudiantes	98	1386	85	1435	90		


OBJETIVO QUE ATIENDE EL PIDE INSTITUCIONAL: Incrementar la eficiencia terminal de la institución a través de estrategias y mecanismos que generen una trazabilidad del alumno durante su formación para la evaluación y detección oportuna de las causas que pongan en riesgo su permanencia y egreso de la institución.

CALENDARIZACIÓN Y SEGUIMIENTO DE LAS PRINCIPALES ACTIVIDADES

ACTIVIDADES	UNIDAD DE MEDIDA	META ANUAL	CALENDARIO 2019												JUSTIFICACIÓN DE LAS DESVIACIONES POSITIVAS O NEGATIVAS	ÁREA EJECUTORA
			CUATRIMESTRAL													
			1				2				3					
			PROG	ALC	#	%	PROG	ALC	#	%	PROG	ALC	#	%		
<p>DESEÑAR E IMPLEMENTAR MANUAL TUTORIAL COLEGIADO ENTRE ACADÉMICOS, PROFESORES, ALUMNOS, ÁREAS ADMINISTRATIVAS Y ÁREAS DE APOYO (PSICOLOGÍA, INCLUSIÓN, TRABAJO SOCIAL Y ENFERMERÍA).</p>	NÚMERO DE DOCUMENTO	1	0	0	0	0	0	0	0	1	30	1	100	No se cumplió con la meta de acuerdo a la planeación, y derivado de las actividades correspondientes al cronograma del Departamento de Tutorías para el periodo escolar, la planeación para el manual tutorial recibió un ajuste.	TUTORÍAS	
<p>IMPLEMENTAR UN PLAN NEUROLINGÜÍSTICO EN SESIONES PSICOLÓGICAS Y DE ORIENTACIÓN.</p>	NÚMERO DE PLANES IMPLEMENTADOS	1	0	0	0	0	0	0	0	1	50	1	100	Durante el periodo mayo-agosto 2019, específicamente en los meses de mayo y junio, se elaboró la fundamentación y en los meses de julio y agosto el desarrollo del Plan de Programación Neurolingüística.	PSICOPEDAGOGÍA	
<p>REALIZAR VISITAS A DEPENDENCIAS MUNICIPALES, ESTATALES, PÚBLICAS Y PRIVADAS PARA LA GESTIÓN DE APOYOS AL ESTUDIANTE.</p>	NÚMERO DE VISITAS CONCRETADAS	3	1	33	1	33	1	33	1	33	1	33	Con la finalidad de gestionar diferentes apoyos para los alumnos de nuestra universidad, viendo la vulnerabilidad en la que se encuentran económicamente, se realizaron visitas a diferentes dependencias como DIF Municipal, Coordinación de Desarrollo Social la cual se encuentra dentro de presidencia municipal, y supermercado La Misión de	TRABAJO SOCIAL		
<p>DESARROLLAR SESIONES DE ORIENTACIÓN GRUPALES POR PARTE DEL ÁREA DE PSICOLOGÍA, TUTORÍAS Y TRABAJO SOCIAL.</p>	NÚMERO DE SESIONES IMPARTIDAS	60	10	16	10	16	25	42	25	42	25	42	Se cumplieron con las sesiones de acuerdo con la planeación.	TUTORÍAS		
<p>APLICAR UN CENSO DE SALUD A LA COMUNIDAD UNIVERSITARIA POR PARTE DEL DEPARTAMENTO DE ENFERMERÍA.</p>	PORCENTAJE DE ALUMNOS QUE SE LES APLICÓ EL CENSO DE SALUD (ALUMNOS QUE PARTICIPAN EN EL PROGRAMA DE TUTORÍAS)	80	1	25	0	0	1	25	1	33	1	50	Se cumplió la meta establecida y un 8% extra derivado del atraso del primer periodo, de esta manera se trabajará en el próximo cuatrimestre para alcanzar la meta final.	ENFERMERÍA		

DESCRIPCIÓN DEL ALCANCE DEL INDICADOR Y EFECTO SOCIOECONOMICO

Mario A Zamarripa RSZ
ING. MARIO ALBERTO ZAMARRIPA RODRIGUEZ
RECTOR


ING. RUBEN BERNAL QUINTANILLA
RESPONSABLE DEL PROCESO

PROGRAMA OPERATIVO ANUAL 2019

FORMATO 01 "DESARROLLO DE PROCESOS"
UNIVERSIDAD: TECNOLÓGICA LINARES

DENOMINACIÓN DEL PROCESO: DIFUSIÓN \ EXTENSIÓN - CULTURA	NUM. DE PROCESO	TIPO DE PROCESO
	10.4	Equidad de Género

ÁREA RESPONSABLE

SERVICIOS ESCOLARES - COMUNICACIÓN SOCIAL, CULTURA Y DEPORTE

NOMBRE DEL INDICADOR	FÓRMULA	UNIDAD DE MEDIDA	META NACIONAL 2017 - PIDE 2013-2018	CONTEXTO ACTUAL Y A FUTURO DEL INDICADOR				Total alcanzado (Se reporta en el tercer cuatrimestre)	
				2018		2019		Número alcanzado	Porcentaje alcanzado
Presentaciones artísticas y culturales	Número de presentaciones anuales de danza, música, teatro, festivales, entre otros	Presentaciones	2769	Número actual	Porcentaje actual	Número a lograr	Porcentaje a lograr		
				17	100	9	100		
Alumnos que participan en actividades culturales y artísticas	Número de alumnos que participan en actividades culturales y artísticas/ total de alumnos*100	Alumnos	70842	2018		2019		Número alcanzado	Porcentaje alcanzado
				Número actual	Porcentaje actual	Número a lograr	Porcentaje a lograr		
				400	33	1435	45		

OBJETIVO QUE ATIENDE EL PIDE INSTITUCIONAL: Fortalecer la cultura entre la comunidad universitaria por medio de talleres que coadyuven al desarrollo integral del alumno.

CALENDARIZACIÓN Y SEGUIMIENTO DE LAS PRINCIPALES ACTIVIDADES

ACTIVIDADES	UNIDAD DE MEDIDA	META ANUAL	CALENDARIO 2019												JUSTIFICACIÓN DE LAS DESVIACIONES POSITIVAS O NEGATIVAS	ÁREA EJECUTORA						
			1						2								3					
			PROG		ALC		PROG		ALC		PROG		ALC				PROG		ALC			
#	%	#	%	#	%	#	%	#	%	#	%	#	%	#	%							
PARTICIPAR EN CONCURSOS MUNICIPALES Y ESTATALES	NÚMERO DE CONCURSOS ATENDIDOS	2	0	0	0	0	0	0	0	0	0	2	100			CULTURA Y DEPORTE						
DESARROLLAR EVENTOS ARTÍSTICOS Y CULTURALES	NÚMERO DE EVENTOS DESARROLLADOS	9	3	33	3	33%	3	33	0	0	3	33		En may -agosto no se cumplió con lo programado, debido a la falta de seguimiento en la planeación.	CULTURA Y DEPORTE							
DESARROLLAR CONCURSOS INTERNOS	NÚMERO DE CONCURSOS	6	2	33	0	0%	2	33	2	33	2	33		Para el Tetra de Septiembre-Diciembre se estarán realizando los concursos internos pendientes	CULTURA Y DEPORTE							
GENERAR LA PARTICIPACIÓN DE LA SOCIEDAD DE ALUMNOS EN LAS ACTIVIDADES CULTURALES	NÚMERO DE PARTICIPACIONES	20	4	33	2	17%	4	33	2	17%	4	33		En el tetra Sept-Dic la Sociedad de Alumnos realizará actividades en apoyo a la Cultura	CULTURA Y DEPORTE							

DESCRIPCIÓN DEL ALCANCE DEL INDICADOR Y EFECTO SOCIOECONÓMICO

Mario A Zamarripa Rdz
ING. MARIO ALBERTO ZAMARRIPA RODRIGUEZ
RECTOR

Bernal
LIC. ROLANDO MANUEL BERNAL CHÁVARRI
RESPONSABLE DEL PROCESO

PROGRAMA OPERATIVO ANUAL 2019

FORMATO 01 "DESARROLLO DE PROCESOS"

UNIVERSIDAD: TECNOLÓGICA LINARES

DENOMINACIÓN DEL PROCESO: PROMOCIÓN Y DIFUSIÓN - PROMOCIÓN DEPORTIVA	NUM. DE PROCESO 10.4	TIPO DE PROCESO Equidad de Género
---	--------------------------------	--------------------------------------

ÁREA RESPONSABLE

SERVICIOS ESCOLARES - COMUNICACIÓN SOCIAL, CULTURA Y DEPORTE
INDICADORES

NOMBRE DEL INDICADOR	FÓRMULA	UNIDAD DE MEDIDA	META NACIONAL 2017 PIDE 2013-2019	CONTEXTO ACTUAL Y A FUTURO DEL INDICADOR				Total alcanzado (Se reporta en el tercer cuatrimestre)	
				2018		2019			
				Número actual	Porcentaje actual	Número a lograr	Porcentaje a lograr	Número alcanzado	Porcentaje alcanzado
Torneos deportivos	Número de torneos deportivos anuales internos y externos en los que participará la institución	Torneos	1990	18	100	18	100		
Participantes en torneos deportivos	Número de alumnos que participarán en los torneos internos y externos en los que participará la institución/ total de alumnos *100	Alumnos	69292	1396	33	1435	45		

OBJETIVO QUE ATIENDE EL PIDE INSTITUCIONAL

Promover y fortalecer las actividades físicas y deportivas a través de torneos deportivos y conferencias para el desarrollo integral entre los estudiantes y valor institucional entre su personal.

CALENDARIZACIÓN Y SEGUIMIENTO DE LAS PRINCIPALES ACTIVIDADES

ACTIVIDADES	UNIDAD DE MEDIDA	META ANUAL	CALENDARIO 2019 CUATRIMESTRAL												JUSTIFICACIÓN DE LAS DESVIACIONES POSITIVAS O NEGATIVAS	ÁREA EJECUTORA
			1				2				3					
			PROG	ALC	PROG	ALC	PROG	ALC	PROG	ALC						
DESARROLLAR TORNEOS INTERNOS	NÚMERO DE TORNEOS	9	3	33%	3	33%	3	33%	3	33%	3	33%	3	33%	El entrenador programa torneos internos por cuatrimestre, los cuales se han estado cumpliendo satisfactoriamente	CULTURA Y DEPORTE
PARTICIPAR EN TORNEOS EXTERNOS MUNICIPALES, REGIONALES Y ESTATALES	NÚMERO DE TORNEOS	9	3	33%	3	33%	3	33%	3	33%	3	33%	3	33%	Cada cuatrimestre se atienden las invitaciones del Municipio para participar en los torneos los cuales la Universidad ha tenido una participación sobresaliente.	CULTURA Y DEPORTE
IMPARTIR CONFERENCIAS	NÚMERO DE CONFERENCIAS	9	3	33%	3	33%	3	33%	3	33%	3	33%	3	33%	Como parte de la Formación Integral que la Institución da a sus alumnos se realizaron 3 Conferencias.	CULTURA Y DEPORTE
GENERAR LA PARTICIPACIÓN DE LA SOCIEDAD DE ALUMNOS EN LAS ACTIVIDADES DEPORTIVAS	NÚMERO DE PARTICIPACIONES	7	2	28%	2	28%	3	44%	4	57%	4	57%	2	28%	La Sociedad de Alumnos ha sido fundamental en la participación de los estudiantes, ya que ellos son los que alientan a realizar una actividad deportiva.	CULTURA Y DEPORTE

DESCRIPCIÓN DEL ALCANCE DEL INDICADOR Y EFECTO SOCIOECONOMICO

Mario A Zamarripa Rdz
ING. MARIO ALBERTO ZAMARRIPA RODRIGUEZ
RECTOR

Bernal
LIC. ROLANDO MANUEL BERNAL CHÁVARRI
RESPONSABLE DEL PROCESO

PROGRAMA OPERATIVO ANUAL 2019

FORMATO 01 "DESARROLLO DE PROCESOS"
UNIVERSIDAD: TECNOLÓGICA LINARES

DENOMINACIÓN DEL PROCESO: LEGISLACIÓN UNIVERSITARIA - EQUIDAD	NUM. DE PROCESO 10.7	TIPO DE PROCESO Equidad de Género
---	--------------------------------	--------------------------------------

AREA RESPONSABLE

VINCULACIÓN

INDICADORES

NOMBRE DEL INDICADOR	FORMULA	UNIDAD DE MEDIDA	META NACIONAL 2017-2018	PIDE	CONTEXTO ACTUAL Y A FUTURO DEL INDICADOR				Total alcanzado (Se reporta en el tercer cuatrimestre)	
					2018		2019			
					Número actual	Porcentaje actual	Número a lograr	Porcentaje a lograr	Número alcanzado	Porcentaje alcanzado
Cursos impartidos sobre equidad de género	Cursos de género impartidos en el año/Total de cursos impartidos por la institución*100	Cursos	586		3	100	3	100		

NOMBRE DEL INDICADOR	FORMULA	UNIDAD DE MEDIDA	META NACIONAL 2017-2018	PIDE	CONTEXTO ACTUAL Y A FUTURO DEL INDICADOR				Total alcanzado (Se reporta en el tercer cuatrimestre)	
					2018		2019			
					Número actual	Porcentaje actual	Número a lograr	Porcentaje a lograr	Número alcanzado	Porcentaje alcanzado
Indicador: Porcentaje de estudiantes mujeres atendidas en la institución	(Número de estudiantes mujeres atendidas en la institución/ número total de estudiantes en la institución)*100	Mujeres atendidas	45		382	44	409	47		

OBJETIVO QUE ATIENDE EL PIDE INSTITUCIONAL: ESTABLECER PROGRAMAS PERMANENTES DE SENCIVILIZACIÓN, CAPACITACIÓN Y FORMACIÓN RELACIONADOS CON LA EQUITAD DE GÉNERO

CALENDARIZACIÓN Y SEGUIMIENTO DE LAS PRINCIPALES ACTIVIDADES

ACTIVIDADES	UNIDAD DE MEDIDA	META ANUAL	CALENDARIO 2019												JUSTIFICACIÓN DE LAS DESVIACIONES POSITIVAS O NEGATIVAS	AREA EJECUTORA						
			1						2								3					
			PROG	ALC	PROG	ALC	PROG	ALC	PROG	ALC	PROG	ALC	PROG	ALC			PROG	ALC				
IMPARTIR CURSOS, CONFERENCIAS O TALLERES A LA COMUNIDAD UNIVERSITARIA	NÚMERO DE CURSOS, CONFERENCIAS O TALLERES IMPARTIDOS	3	1	33	1	33	1	33	1	33	1	33	1	33			Se impartió la conferencia "Igualdad de género", "equidad de género" y "Violencia en el noviazgo".	VINCULACIÓN				
REALIZAR SONDEO CUATRIMESTRAL SOBRE DISCRIMINACIÓN LABORAL	NÚMERO DE SONDEOS REALIZADOS	3	1	33	1	33	1	33	1	33	1	33	1	33				VINCULACIÓN				
DISEÑAR Y DOCUMENTAR UN PLAN CON LOS PROCESOS Y PRÁCTICAS EN IGUALDAD LABORAL Y NO DISCRIMINACIÓN	NÚMERO DE PLANES	1	0	0	0	0	0	0	0	0	0	0	0	0	100			VINCULACIÓN				
ESTABLECER PROGRAMAS PARA MUJERES CON HIJOS EN EL EJERCICIO DE SU MATERNIDAD, ASÍ COMO SALAS DE LACTANCIA	NÚMERO DE PROGRAMAS	1	0	0	0	0	0	0	0	0	0	0	0	0	100			VINCULACIÓN				

DESCRIPCIÓN DEL ALCANCE DEL INDICADOR Y EFECTO SOCIOECONÓMICO

Mario A Zamarripa Rdz
ING. MARIO ALBERTO ZAMARRIPA RODRIGUEZ
RECTOR

P.S. Mario A Zamarripa Rdz
MVZ. ARTURO DE LUNA ELIZONDO
RESPONSABLE DEL PROCESO

PROGRAMA OPERATIVO ANUAL 2019

FORMATO 01 "DESARROLLO DE PROCESOS"

UNIVERSIDAD: TECNOLÓGICA LINARES

DENOMINACIÓN DEL PROCESO: Inclusión	NUM. DE PROCESO	TIPO DE PROCESO
	10.1	Eficiencia

ÁREA RESPONSABLE

ACADÉMICO - COORDINACIÓN DE TUTORÍAS

INDICADORES

NOMBRE DEL INDICADOR	FORMULA	UNIDAD DE MEDIDA	META NACIONAL 2017 2013-2018	PIDE	CONTEXTO ACTUAL Y A FUTURO DEL INDICADOR				Total alcanzado (Se reporta en el tercer cuatrimestre)	
					2018		2019		Número alcanzado	Porcentaje alcanzado
Acondicionamiento de espacios para personas con discapacidad	(Número de Espacios para personas con discapacidad acondicionados/número de espacios para personas con discapacidad programados para acondicionar)*100	Espacios	101		Número actual	Porcentaje actual	Número a lograr	Porcentaje a lograr		
					15	100	3	100		
Número de alumnos atendidos con algún tipo de discapacidad	(Número de alumnos con algún tipo de discapacidad en el año /número total de estudiantes en el año t)*100	Alumnos	1745		Número actual	Porcentaje actual	Número a lograr	Porcentaje a lograr		
					9	0.006	2	0.0013		

OBJETIVO QUE ATIENDE EL PIDE INSTITUCIONAL: PRESTAR SERVICIOS DE FORMACIÓN PROFESIONAL A PERSONAS CON DISCAPACIDAD A TRAVÉS DE UN MODELO PROPIO QUE ATIENDA LOS ASPECTOS DE INCLUSIÓN Y EMPLEABILIDAD QUE INCORPORA LA PARTICIPACIÓN DE LA SOCIEDAD CIVIL, GOBIERNOS LOCALES Y EMPRESARIOS

CALENDARIZACIÓN Y SEGUIMIENTO DE LAS PRINCIPALES ACTIVIDADES

ACTIVIDADES	UNIDAD DE MEDIDA	META ANUAL	CALENDARIO 2019												JUSTIFICACIÓN DE LAS DESVIACIONES POSITIVAS O NEGATIVAS	ÁREA EJECUTORA			
			CUATRIMESTRAL						CUATRIMESTRAL										
			1		2		3		4		1		2				3		4
PROG	ALC	PROG	ALC	PROG	ALC	PROG	ALC	PROG	ALC	PROG	ALC	PROG	ALC	PROG	ALC	PROG	ALC		
#	%	#	%	#	%	#	%	#	%	#	%	#	%	#	%	#	%		
DESARROLLAR UN PLAN DE MEJORA DE LOS ESPACIOS PARA LAS PERSONAS CON DISCAPACIDAD	NÚMERO DE PLANES	1	0	0	0	0	0	0	0	1	50	1	100					Durante el periodo mayo-agosto se trabajó en el desarrollo del Plan de mejora de los espacios para personas con discapacidad de acuerdo a la estipulado como meta. El plan contempla acciones encaminadas al mantenimiento de un contexto social humanístico y por otro lado, las condiciones ideales en cuanto a infraestructura, accesibilidad, señalización y equipamiento especializado para personas con discapacidad.	RESPONSABLE DE EDUCACIÓN INCLUSIVA
DESARROLLAR CURSOS DE SENSIBILIZACIÓN PARA LA COMUNIDAD UNIVERSITARIA	NÚMERO DE CURSOS	5	2	40	2	40	2	40	2	40	1	20						Se ofrecieron 2 cursos de LSM personalizados a las áreas de Enfermería y Cultura. Cabe señalar que los cursos tienen un avance gradual y el contenido es diferente en cada nivel. De esta manera se cumple con la meta estipulada en el periodo.	RESPONSABLE DE EDUCACIÓN INCLUSIVA
DISEÑAR E IMPLEMENTAR PLAN DE PROMOCIÓN "EDUCACIÓN INCLUSIVA"	NÚMERO DE PLANES DISEÑADOS E IMPLEMENTADOS	1	0	0	0	0	0	0	0	1	100	1	100					Durante el periodo mayo-agosto se inició con la implementación del plan de promoción de acuerdo al diagrama diseñado para ello.	RESPONSABLE DE EDUCACIÓN INCLUSIVA



DESCRIPCIÓN DEL ALCANCE DEL INDICADOR Y EFECTO SOCIOECONÓMICO

Mario A Zamarrifa Rodríguez

ING. MARIO ALBERTO ZAMARRIFA RODRIGUEZ
RECTOR

Rubén Bernal Quintanilla

ING. RUBÉN BERNAL QUINTANILLA
RESPONSABLE DEL PROCESO

PROGRAMA OPERATIVO ANUAL 2010																
FORMATO 01 "DESARROLLO DE PROCESOS"																
UNIVERSIDAD: TECNOLÓGICA LINARES																
DENOMINACIÓN DEL PROCESO: VINCULACIÓN - UNIVERSO POTENCIAL Y UNIVERSO REAL PARA LA VINCULACIÓN										NUM. DE PROCESO 10.3	TIPO DE PROCESO Pertinencia					
ÁREA RESPONSABLE																
VINCULACIÓN																
INDICADORES																
NOMBRE DEL INDICADOR	FÓRMULA	UNIDAD DE MEDIDA	META NACIONAL 2017 PIDE 2013-2018	CONTEXTO ACTUAL Y A FUTURO DEL INDICADOR				Total alcanzado (Se reporta en el tercer cuatrimestre)								
				2018		2019		Número alcanzado	Porcentaje alcanzado							
Número de convenios firmados anualmente con el sector productivo	Número de convenios firmados anualmente con el sector productivo	Convenios	16500	Número actual 12	Porcentaje actual 100	Número a lograr 22	Porcentaje a lograr 100									
NOMBRE DEL INDICADOR	FÓRMULA	UNIDAD DE MEDIDA	META NACIONAL 2017 PIDE 2013-2018	CONTEXTO ACTUAL Y A FUTURO DEL INDICADOR				Total alcanzado (Se reporta en el tercer cuatrimestre)								
				2018		2019		Número alcanzado	Porcentaje alcanzado							
Porcentaje de egresados de TSU que optan por la continuidad de estudios	(Número de egresados de TSU que optan por la continuidad de estudios / número de egresados de TSU en el año) * 100	Alumnos	48	Número actual 88	Porcentaje actual 100	Número a lograr 90	Porcentaje a lograr 100									
OBJETIVO QUE ATIENDE EL PIDE INSTITUCIONAL			1.- Profundizar la vinculación con los diversos sectores productivos, alentando la revisión permanente de la oferta educativa de manera tal que la pertinencia de los programas académicos asegure la empleabilidad de los egresados. 2.- Perfeccionar las acciones de impulso al emprendedurismo, tanto a través de los contenidos de los programas académicos como mediante la consolidación de las incubadoras de empresas. 3.- Establecer la infraestructura necesaria para el ofrecimiento de servicios de evaluación y certificación de competencias, de manera tal que se reconozcan las habilidades y conocimientos adquiridos en la experiencia laboral.													
CALENDARIZACIÓN Y SEGUIMIENTO DE LAS PRINCIPALES ACTIVIDADES																
ACTIVIDADES	UNIDAD DE MEDIDA	META ANUAL	CALENDARIO 2019												JUSTIFICACIÓN DE LAS DESVIACIONES POSITIVAS O NEGATIVAS	ÁREA EJECUTORA
			1				2				3					
			PROG	ALC	PROG	ALC	PROG	ALC	PROG	ALC	PROG	ALC	PROG	ALC		
REALIZAR JUNTAS DE CONSEJO DE VINCULACIÓN	NÚMERO DE JUNTAS	3	1	33	1	33	1	33	0	0	1	33			Se reprograma junta consejo de vinculación debido a la reprogramación junta de consejo directivo	VINCULACIÓN
REALIZAR VISITAS EMPRESARIALES	NÚMERO DE VISITAS	20	5	25	6	30	8	40	8	40	7	35			Se llevan a cabo 8 visitas empresariales guiadas, entre las que destacan el Hospital General de Linares, Visita vinícola en Tequisquiapan, Querétaro	VINCULACIÓN
ESTABLECER CONVENIOS DE COLABORACIÓN	NÚMERO DE CONVENIOS	22	5	22	5	22	12	54	14	63	5	22			Se realiza firmas de 14 convenios generales de colaboración entre los cuales destacan Metafab Deemak S.A de C.V., Talleres Barrera S.A De C.V., Industria Citrícola De Montemorelos S.A de C.V., Contitech Fluid Mexicana S.A de C.V., Tracto Servicios Garza S. DEL RL DE CV, Hitachi Chemical S.A. de C.V., Soriana S.A de C.V., Motores Electronicos Sumergibles De Mexico S. De R.L de C.V.	VINCULACIÓN
DESARROLLAR E IMPARTIR CURSOS EDUCACIÓN CONTINUA	NÚMERO DE CURSOS	40	10	25	18	45	15	37	26	65	15	38			Se llevan a cabo 26 cursos Seguridad Industrial, monta cargas, Excel, Adobe Illustrator, Coaching Educativo, Ergonomía y CTPAT	VINCULACIÓN
CREAR ESQUEMA DE CERTIFICACIÓN Y ACREDITACIÓN	NÚMERO DE ESQUEMAS REALIZADOS	1	0	0	0	0	0	0	0	0	1	100				VINCULACIÓN
DESCRIPCIÓN DEL ALCANCE DEL INDICADOR Y EFECTO SOCIOECONÓMICO																
 ING. MARIO ALBERTO ZAMARRÓN RODRÍGUEZ RECTOR												 MTZ. ARTURO DE LUNA ELIZONDO RESPONSABLE DEL PROCESO				

PROGRAMA OPERATIVO ANUAL 2019

FORMATO 01 "DESARROLLO DE PROCESOS"

UNIVERSIDAD: TECNOLÓGICA LINARES

DENOMINACIÓN DEL PROCESO: VINCULACIÓN - MOVILIDAD	NUM. DE PROCESO	TIPO DE PROCESO
	10.3	Vinculación

ÁREA RESPONSABLE

VINCULACIÓN

INDICADORES

NOMBRE DEL INDICADOR	FÓRMULA	UNIDAD DE MEDIDA	META NACIONAL 2017 PIDE 2013-2018	CONTEXTO ACTUAL Y A FUTURO DEL INDICADOR				Total alcanzado (Se reporta en el tercer cuatrimestre)	
				2018		2019		Número alcanzado	Porcentaje alcanzado
				Número actual	Porcentaje actual	Número a lograr	Porcentaje a lograr		
Número de convenios firmados con Universidades extranjeras para la movilidad estudiantil	Número de convenios firmados con Universidades extranjeras para la movilidad estudiantil	Convenios	505	3	100	4	100		
Número de estudiantes inscritos en programas de intercambio o movilidad en instituciones extranjeras	Número de estudiantes inscritos en programas de intercambio o movilidad en instituciones extranjeras	Estudiantes	3441	5	100	5	100		

OBJETIVO QUE ATIENDE EL PIDE INSTITUCIONAL
1.- Establecer vínculos y cooperación bilateral con Instituciones extranjeras, compartiendo experiencias y mejores prácticas en materia de internacionalización a efecto de promover la movilidad estudiantil y docente, y la creación de redes colaborativas en materia académica, formativa y de investigación

CALENDARIZACIÓN Y SEGUIMIENTO DE LAS PRINCIPALES ACTIVIDADES

ACTIVIDADES	UNIDAD DE MEDIDA	META ANUAL	CALENDARIO 2019												JUSTIFICACIÓN DE LAS DESVIACIONES POSITIVAS O NEGATIVAS	ÁREA EJECUTORA						
			1						2								3					
			PROG		ALC		PROG		ALC		PROG		ALC				PROG		ALC			
#	%	#	%	#	%	#	%	#	%	#	%	#	%	#	%							
REALIZAR VISITAS AL EXTRANJERO PARA LA GESTIÓN DE CONVENIOS DE INTERCAMBIO Y MOVILIDAD	NÚMERO DE VISITAS	2	0	0	0	0	1	50	0	0	1	50					Se cancela visitas al extranjero por falta de presupuesto	VINCULACIÓN				
ESTABLECER CONVENIOS INTERNACIONALES Y NACIONALES	NÚMERO DE CONVENIOS	6	0	0	0	0	3	50	3	50	3	50					Se establece convenios nacionales e internacionales de los cuales se destacan AMERICAN ENGLISH EXPERIENCE, PORTUARIA INTEGRAL DE COATZACOALCOS y MULOX DE MÉXICO, S. A. DE C.V. Matehuala, San Luis Potosí	VINCULACIÓN				
IMPLEMENTAR UN BANCO INTERNO DE ALUMNOS QUE CUMPLAN LOS REQUERIMIENTOS PARA LA MOVILIDAD	Banco de datos	1	0	0	0	0	0	0	0	0	1	100						VINCULACIÓN				
IMPLEMENTAR CURSOS DE IDIOMAS EXTRANJEROS	NÚMERO DE CURSOS	2	0	0	0	0	1	50	0	0	1	50						VINCULACIÓN				
GENERAR LA PARTICIPACIÓN DE ALUMNOS EN MOVILIDAD NACIONAL E INTERNACIONAL	NÚMERO DE ALUMNOS	5	0	0	0	0	2	40	2	40	3	60						VINCULACIÓN				

DESCRIPCIÓN DEL ALCANCE DEL INDICADOR Y EFECTO SOCIOECONÓMICO

Mario A. Zamarripa Rdz
ING. MARIO ALBERTO ZAMARRIPA RODRIGUEZ
RECTOR

M. A. Mario A Zamarripa Rdz
MVZ ARTURO DE LUNA ELIZONDO
RESPONSABLE DEL PROCESO